



法人說明會
Investor Conference

2018年12月22日

永歲投資控股股份有限公司

FIT Holding Co., Ltd.

會議程序



時間	主題	報告人
15:00 ~ 15:05	開場引言	莊政勳 發言人
15:05 ~ 15:20	營運狀況報告	林坤煌 財務長
15:20 ~ 15:50	Q & A	莊政勳發言人/林坤煌財務長
15:50	散會	

會議大綱



1. 永歲投控簡介
2. 營運概況說明
3. 財務狀況報告
4. 未來營運計畫

公司簡介



- 崑強、光耀、勁永3合1成立永崑投控
- 於2018年10月1日掛牌上市

永崑投控



崑強科技



勁永國際



中旋實業



富崑能源



光耀科技



勁永國際

能源服務 Energy Service

自有品牌 PQI Product



Apple 經銷 Apple Retail




主要產品 main products information



歲強科技

系統產品
System Product

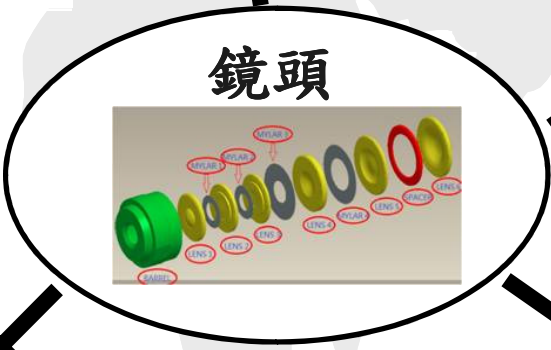
SAFE FEED™





光耀科技

光學鏡頭
Optical Lens



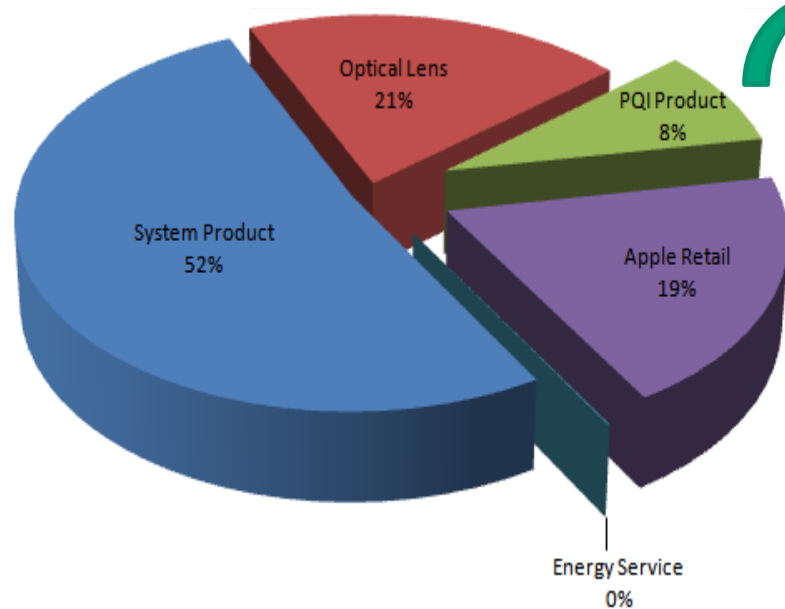
營運概況說明 Financial status



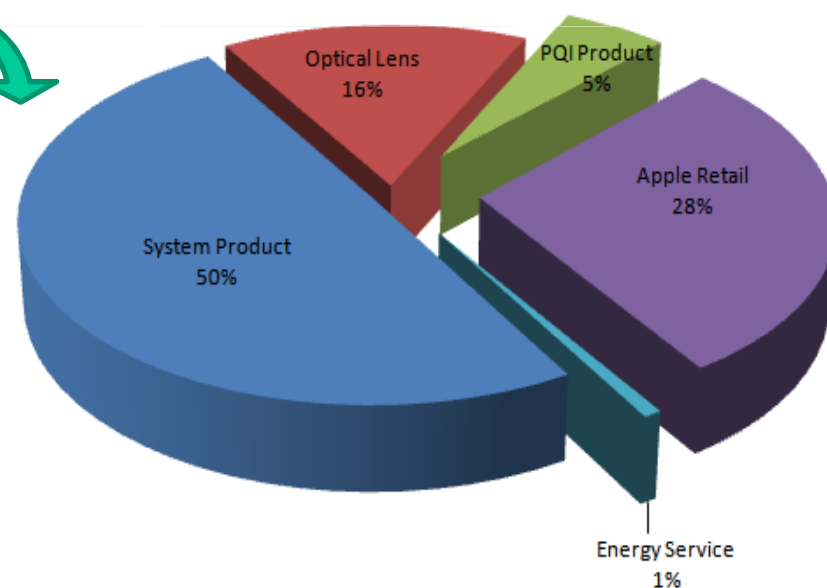
主要產品別營收 Segment information

ITEM	巖強-系統產品 System Product		光耀-光學鏡頭 Optical Lens		PQI-自有品牌 PQI Product		PQI-Apple 經銷 Apple Retail		PQI-能源服務 Energy Service		Total	
	NTS'000	%	NTS'000	%	NTS'000	%	NTS'000	%	NTS'000	%	NTS'000	%
Jan.~Nov. 2017	4,114,017	52%	1,642,584	21%	661,177	8%	1,549,353	19%	4,135	0%	7,971,266	100%
Jan.~Nov. 2018	3,980,000	50%	1,255,261	16%	449,931	5%	2,313,067	28%	24,583	1%	8,022,842	100%
YoY %	-3%		-31%		-47%		33%		83%		1%	

Jan.~Nov. 2017



Jan.~Nov. 2018



財務狀況報告 Financial status



合併資產負債表 CONSOLIDATED BALANCE SHEETS

Items	September 30, 2016		September 30, 2017		September 30, 2018	
	NTS'000	%	NTS'000	%	NTS'000	%
現金及約當現金 Cash and cash equivalents	2,873,064	19%	3,747,598	21%	3,437,498	22%
應收帳款 Accounts receivable	1,777,483	11%	1,678,252	10%	1,465,571	9%
存貨 Inventories	925,612	6%	1,111,068	6%	1,171,341	7%
流動資產合計 Total Current assets	6,919,661	45%	7,356,236	42%	7,930,716	51%
非流動資產合計 Total non-current assets	8,555,758	55%	10,238,406	58%	7,727,452	49%
資產總計 TOTAL ASSETS	15,475,419	100%	17,594,642	100%	15,658,168	100%
短期借款 Short-term borrowings	2,302,003	15%	2,422,560	14%	2,150,851	14%
應付帳款 Accounts payable	1,607,844	10%	1,452,566	8%	1,309,823	8%
流動負債合計 Total current liabilities	5,318,806	34%	5,784,207	33%	6,132,172	39%
長期借款 Long-term borrowings	433,333	3%	934,771	5%	1,634,217	10%
非流動負債合計 Total non-current liabilities	587,091	4%	1,985,471	11%	2,680,537	17%
負債總計 TOTAL LIABILITIES	5,905,897	38%	7,769,678	44%	8,812,709	56%
權益合計 TOTAL EQUITY	9,569,522	62%	9,824,964	56%	6,845,459	44%
負債及權益總計 TOTAL LIABILITIES AND EQUITY	15,475,419	100%	17,594,642	100%	15,658,168	100%



合併損益表 CONSOLIDATED STATEMENTS OF COMPREHENSIVE INCOME

Items	Jan.~Jun. 2018		Jul.~Sep. 2018		Jan.~Sep. 2018	
	NIS'000	%	NIS'000	%	NIS'000	%
營業收入 Operating revenue	4,233,857	100%	2,306,238	100%	6,540,095	100%
營業成本 Operating cost	(3,643,544)	-86%	(1,989,920)	-86%	(5,633,464)	-86%
營業毛利 Gross Profit	590,313	14%	316,318	14%	906,631	14%
營業費用 Operating expenses	(523,461)	-12%	(269,190)	-12%	(792,651)	-12%
營業利益 Operating income	66,852	2%	47,128	2%	113,980	2%
營業外收入及支出合計 Non-Operating income and expenses	132,789	3%	155,209	7%	287,998	4%
所得稅費用 Income tax expenses	(51,521)	-1%	(26,483)	-1%	(78,004)	-1%
本期淨利 Net income	148,120	3%	175,854	8%	323,974	5%
每股盈餘(元) EPS(in dollars)	0.60		0.71		1.32	



• 勁永

自有品牌產品 =>

- ✓ 加強行動電源產品的開發及銷售。
- ✓ 開發美國及日本市場。
- ✓ 發展電信商通路。

Apple經銷通路 =>

- ✓ 拓展企業及教育專案業務。
- ✓ 加強會員服務及行銷。
- ✓ 發展APP產品。

富歲能源 =>

- ✓ 太陽能發電中裝置為6.8MW，已簽約興建中裝置為12.7MW，明年底預計開發裝置容量為11.7MW，合計太陽能總發電為31.2MW。
- ✓ 風力發電已簽約興建中裝置為28.8MW。
- ✓ 太陽能及風力發電共60MW。



• 歲強

- ✓ 發展更高階的掃描器及饋紙設備。
- ✓ 增加客戶。
- ✓ 發展以掃描為基礎，AI輔助之檢測設備。

光耀

- ✓ 開發16M以上光學鏡頭，加強製造能力提升良率。
- ✓ 開發VR相關產品。

• 總結

三合一初期的人力、採購及財務資源整合，已在本年底規劃完成，預計在明年第一季會有實際效益；中期整合產品及技術，如歲強的影像處理，將以創新的AI技術為基底，結合光耀之光學鏡頭，開發新世代工業自動檢測之跨產業研發；長期藉由關鍵模組和零組件之優勢，發展自有品牌產品，透過既有的通路及銷售平台，以期建立完整的供銷體系。



簡報結束
Thank you