



法人說明會  
*Investor Conference*

2019年11月29日

永歲投資控股股份有限公司

*FIT Holding Co., Ltd.*

# 會議程序



| 時間            | 主題     | 報告人           |
|---------------|--------|---------------|
| 15:00 ~ 15:05 | 開場引言   | 洪雪芬 發言人       |
| 15:05 ~ 15:20 | 營運狀況報告 | 林坤煌 財務長       |
| 15:20 ~ 15:50 | Q & A  | 林坤煌財務長/洪雪芬發言人 |
| 15:50         | 散會     |               |

# 會議大綱



1. 永歲投控簡介
2. 營運概況說明
3. 財務狀況報告
4. 未來營運計畫

# 公司簡介



- 歲強、光耀、勁永3合1成立永歲投控，2018年10月1日掛牌上市
- 2019年6月取得世豐電力百分百股權
- 2019年11月富歲董事會通過以股份轉讓方式成為星歲股份有限公司「百分之百之子公司」



# 主要產品 main products information



## 歲強科技

系統產品  
System Product

### SAFE FEED™

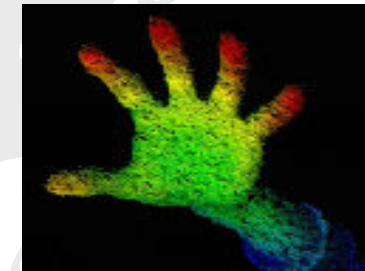
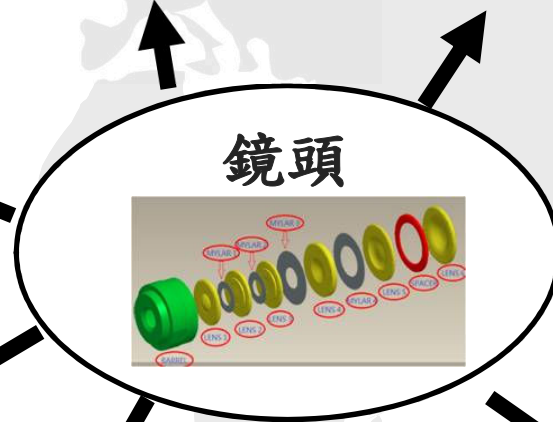





# 光耀科技



光學鏡頭  
Optical Lens



TOF 鏡頭



NB窄邊框鏡頭



# 主要產品 main products information



# pqi

## 勁永國際

自有品牌  
PQI Product



# 主要產品 main products information



pqi

中旋實業 DG






# 主要產品 main products information




星歲/富歲能源





世豐電力



水力發電是運用水的勢能轉換成電能的發電方式，其原理是利用水位的**落差(勢能)**在重力作用下**流動(動能)**，以推動水輪機使之旋轉，帶動發電機**發電(電能)**。

# 營運概況說明 Financial status

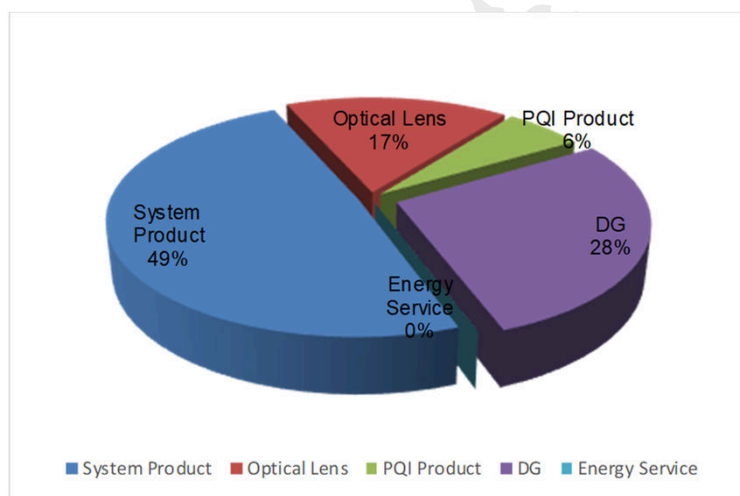


## 主要產品別營收及獲利情形 Segment information

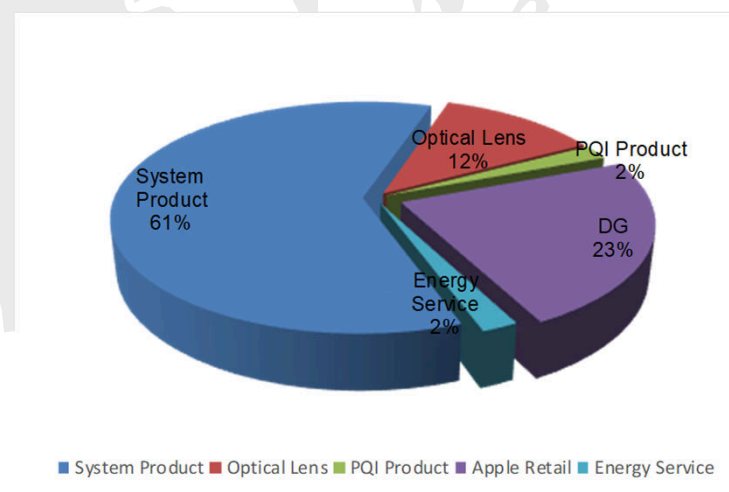
(註)永歲於2018.10.1成立.2019.6取得世豐投權

| ITEM                      | 歲強-系統產品<br>System Product |     | 光耀-光學鏡頭<br>Optical Lens |     | PQI-自有品牌<br>PQI Product |    | PQI-DG      |     | PQI-能源服務<br>Energy Service |    | 世豐-電力(註)<br>Electric Power |   | 永歲(註)<br>Investment |   | Total        |      |
|---------------------------|---------------------------|-----|-------------------------|-----|-------------------------|----|-------------|-----|----------------------------|----|----------------------------|---|---------------------|---|--------------|------|
|                           | NT\$'000                  | %   | NT\$'000                | %   | NT\$'000                | %  | NT\$'000    | %   | NT\$'000                   | %  | NT\$'000                   | % | NT\$'000            | % | NT\$'000     | %    |
| Jan.~Sep. 2018 REVENUE    | 3,251,750                 | 49% | 1,105,056               | 17% | 363,871                 | 6% | 1,801,269   | 28% | 18,149                     | 0% | -                          | - | -                   | - | 6,540,095    | 100% |
| Jan.~Sep. 2019 REVENUE    | 3,745,526                 | 61% | 753,402                 | 12% | 194,046                 | 2% | 1,458,237   | 23% | 51,886                     | 2% | -                          | - | -                   | - | 6,203,097    | 100% |
| YoY %                     | <b>15%</b>                |     | <b>-32%</b>             |     | <b>-47%</b>             |    | <b>-19%</b> |     | <b>186%</b>                |    | <b>-</b>                   |   | <b>-</b>            |   | <b>-5%</b>   |      |
| Jan.~Sep. 2018 NET PROFIT | 303,079                   |     | 5,500                   |     | -                       |    | 38,942      |     | 21,709                     |    | 32,140                     |   | -                   |   | 323,486      |      |
| Jan.~Sep. 2019 NET PROFIT | 328,938                   |     | -                       |     | 554,112                 |    | -           |     | 48,610                     |    | 11,605                     |   | -                   |   | 11,204       |      |
| YoY %                     | <b>9%</b>                 |     | <b>-10175%</b>          |     | <b>-25%</b>             |    | <b>-47%</b> |     | <b>-135%</b>               |    | <b>-</b>                   |   | <b>-</b>            |   | <b>-168%</b> |      |

Jan.~Sep.2018 REVENUE



Jan.~Sep.2019 REVENUE



# 財務狀況報告 Financial status



## 合併資產負債表 CONSOLIDATED BALANCE SHEETS September 30, 2019

| 項目 \ 公司         | 歲強        | 光耀        | 勁永<br>自有品牌  | 勁永<br>DG    | 勁永<br>能源服務 | 世豐        | 永歲        | 沖銷           | 合計         |
|-----------------|-----------|-----------|-------------|-------------|------------|-----------|-----------|--------------|------------|
| 流動資產            | 3,470,638 | 1,036,071 | 589,818     | 1,029,042   | 541,285    | 169,948   | 1,221     | -            | 6,838,022  |
| 不動產、廠房及設備       | 122,153   | 1,985,563 | 1,268,870   | 11,048      | 946,638    | 695,216   | -         | -            | 5,029,489  |
| 無形資產            | 673,185   | -         | 0           | 377,486     | 917        | 0         | -         | -            | 1,051,587  |
| 其他資產            | 2,451,849 | 508,157   | 2,823,311   | 603,793     | 195,569    | 15,782    | 7,454,844 | (9,459,222)  | 4,594,083  |
| 資產總額            | 6,717,825 | 3,529,791 | 4,681,999   | 2,021,368   | 1,684,409  | 880,946   | 7,456,065 | (9,459,222)  | 17,513,181 |
| 流動負債            | 2,410,439 | 1,664,844 | 1,517,606   | 593,332     | 391,651    | 57,822    | 146,352   | -            | 6,782,046  |
| 非流動負債           | 1,717,012 | 315,299   | 971,792     | 25,469      | 321,363    | -         | 766,000   | -            | 4,116,936  |
| 負債總額            | 4,127,451 | 1,980,143 | 2,489,399   | 618,801     | 713,015    | 57,822    | 912,352   | -            | 10,898,982 |
| 股本              | 1,649,940 | 959,704   | 3,246,905   | 3,000,909   | 527,602    | 950,000   | 2,462,421 | (10,335,060) | 2,462,421  |
| 資本公積            | 458,426   | 859,526   | 1,576       | 0           | 257,682    | 80,000    | 4,237,390 | (1,657,210)  | 4,237,390  |
| 保留盈餘            | 753,691   | (168,905) | (1,035,829) | (1,777,468) | 82,789     | (102,962) | (220,861) | 2,248,684    | (220,861)  |
| 其他權益            | (271,683) | (101,387) | (95,965)    | 179,126     | 103,321    | (103,914) | 64,763    | 897,308      | 671,569    |
| 歸屬於母公司<br>業主之權益 | 2,590,374 | 1,548,938 | 2,116,688   | 1,402,567   | 971,394    | 823,124   | 6,543,713 | (9,453,085)  | 6,543,713  |
| 非控制權益           | -         | 710       | 75,913      | 0           | 0          | 0         | -         | (6,137)      | 70,486     |
| 權益總額            | 2,590,374 | 1,549,648 | 2,192,601   | 1,402,567   | 971,394    | 823,124   | 6,543,713 | (9,459,222)  | 6,614,199  |

# 財務狀況報告 Financial status



## 合併損益表 CONSOLIDATED STATEMENTS OF COMPREHENSIVE INCOME Jan.~Sep.2019

| 項目 \ 公司 | 崑強        | 光耀        | 勁永<br>自有品牌 | 勁永<br>DG  | 勁永<br>能源服務 | 世豐       | 永崑      | 合計        |
|---------|-----------|-----------|------------|-----------|------------|----------|---------|-----------|
| 營業收入    | 3,745,526 | 753,402   | 194,046    | 1,458,237 | 51,886     | -        | -       | 6,203,097 |
| 營業毛利    | 586,695   | (320,436) | 35,197     | 134,414   | 22,037     | -        | -       | 457,907   |
| 營業損益    | 213,392   | (512,264) | (14,734)   | 2,716     | (25,533)   | (29,113) | (7,771) | (373,307) |
| 營業外收入及支 | 179,562   | (47,481)  | (33,597)   | 8,988     | 14,317     | 92,237   | (2,133) | 211,893   |
| 稅前淨利(損) | 392,954   | (559,745) | (48,331)   | 11,704    | (11,216)   | 63,124   | (9,904) | (161,414) |
| 本期淨利(損) | 328,938   | (554,112) | (48,610)   | 11,605    | (11,204)   | 63,124   | (9,904) | (220,163) |

註:勁永能源服務本期淨利含江蘇正崑新能源NTD(27,916)仟元。

# 財務狀況報告 Financial status



模擬星歲股份有限公司1-9月損益計入永歲合併損益後之合併損益表  
Jan.~Sep.2019

| 項目 \ 公司 | 歲強        | 光耀        | 勁永<br>自有品牌 | 勁永<br>DG  | 勁永<br>能源服務 | 世豐       | 永歲      | 合計        |
|---------|-----------|-----------|------------|-----------|------------|----------|---------|-----------|
| 營業收入    | 3,745,526 | 753,402   | 194,046    | 1,458,237 | 211,051    | -        | -       | 6,362,262 |
| 營業毛利    | 586,695   | (320,436) | 35,197     | 134,414   | 104,788    | -        | -       | 540,658   |
| 營業損益    | 213,392   | (512,264) | (14,734)   | 2,716     | 3,033      | (29,113) | (7,771) | (344,741) |
| 營業外收入及支 | 179,562   | (47,481)  | (33,597)   | 8,988     | 32,370     | 92,237   | (2,133) | 229,946   |
| 稅前淨利(損) | 392,954   | (559,745) | (48,331)   | 11,704    | 35,409     | 63,124   | (9,904) | (114,789) |
| 本期淨利(損) | 328,938   | (554,112) | (48,610)   | 11,605    | 35,421     | 63,124   | (9,904) | (173,538) |

註:勁永能源服務本期淨利含江蘇正歲新能源NTD(27,916)仟元。



## • 勁永

自有品牌產品 =>

- ✓ 開發美國市場並加強行動週邊產品的銷售。
- ✓ 建立平台與體驗管道與終端客戶接觸以了解客戶需求。
- ✓ 優化產品開發時程及成本，以因應市場變化性及保持長期利潤發展。
- ✓ 以電源為主軸開發各系列產品：快充傳輸線、充電器、無線充電、行動電源、戶外AC輸出太陽能行動電源等。



## • 中旋實業 DG =>

- ✓ 拓展企業及專案業務。
- ✓ 加強會員服務及行銷。
- ✓ 提供舊換新及保險等增值服務。







## • 星歲/富歲能源

富歲能源 =>

- ✓ 持續完成太陽能電廠之建置，2020年底已商轉發電之裝置容量預計為21.251百萬瓦(約當每年可發電度數2,700萬度綠電)。
- ✓ 陸域風力發電廠總裝置容量為28.80百萬瓦(約當每年可發電度數6,500萬度綠電)，設置於彰化，預計2020年商轉營運發電。
- ✓ 與星歲股份有限公司進行股份轉換

星歲 =>

- ✓ 星歲長期累積專業電廠服務經驗及工程實力，將作為富歲能源長期營運支柱。
- ✓ 開發大面積50百萬瓦之地面型太陽光電電廠，目前已在台南場域進行調研評估。
- ✓ 開發優良陸域風力發電廠場域，分別在苗栗、彰化、花蓮、澎湖等地區，進行風場調研及評估。



## • 歲強

- ✓ 已發展高階90ppm、600dpi、A3尺寸雙面自動饋紙文件模組；高階100ppm、600dpi、A4尺寸雙面自動饋紙文件模組
- ✓ 已發展高階70ppm、1200dpi、140pages A3尺寸雙頭掃瞄器；高階80ppm、600dpi、80pages A4尺寸雙面掃瞄器
- ✓ 已發展25ppm、600dpi、USB 3.0/WiFi 1.1kg可攜式單面無線文件掃瞄器
- ✓ 持續開發低成本、高速度、自行研發有AI的軟體來提升使用者效率之高規格掃瞄器及自動饋紙文件模組
- ✓ 發展以掃描為基礎，AI輔助之檢測設備。
- ✓ 積極開發新客戶。

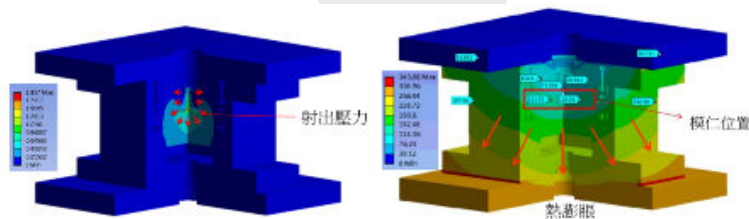




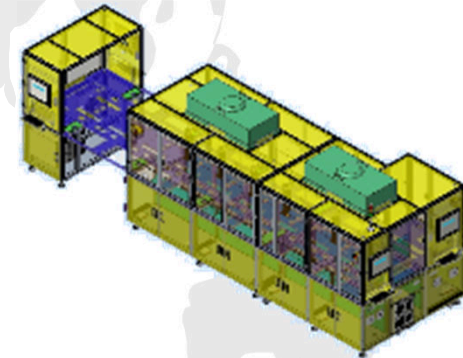
## 光耀

- ✓ 目前已量產手機8M、13M、16M 5P鏡頭，NB 1M4P窄邊框鏡頭。
- ✓ 針對現有鏡頭模組=> 提升良率、提高品質價格競爭力做為短期目標；中長期目標在後攝廣角鏡頭新品開發16M & 20M /120°/F2.2；前攝鏡頭新品開發32M/F2.0小頭；其他TOF及FOD/FOD(屏下指紋)均積極開發。
- ✓ 加強模具技術精度提升及自主自動化技術提升。

### 技術提升



模具成形精度提升



自主自動化技術提升



## • 世豐

- ✓ 本計畫於花蓮縣卓溪鄉豐坪溪上遊河床及豐坪溪右側支流興建二座攔河堰，再經由導水隧道各自引水至二座發電廠進行發電。
- ✓ 水力電廠開發計畫持續興建中，總建置容量37.1百萬瓦，預計2024年開始商轉。
- ✓ 本計畫總工程期約為四年，今年預計完成前期佈置工程及主體工程(包括交通隧道、攔河堰及電廠等土木工程)之發包作業。
- ✓ 本水力電廠開發計畫總投資金額約為新台幣50億元，依施工期程安排現金增資及融資規畫進程。



## • 總結

三合一初期的人力、採購及財務資源已整合完成；中期整合產品及技術，如歲強的影像處理，將以創新的AI技術為基底，結合光耀之光學鏡頭，開發新世代工業自動檢測之跨產業研發；長期藉由關鍵模組和零組件之優勢，發展自有品牌產品，透過既有的通路及銷售平台，以期建立完整的供銷體系。

永歲投控為佈局集團下一階段重要的策略成長需要，著眼綠能減碳再生能源領域，在今年投資水力發電產業。而旗下子公司富歲能源公司專注於陸域風力及太陽能電廠之投資開發及營運，將與負責風力及太陽能電廠統包工程及維運業務之集團子公司星歲公司進行合併，而打造全方位「一站式整合服務」。永歲集團於推動智慧節能系統與儲能產業不遺餘力，期盼打造永續的生活環境，同時為新能源與節能產業建立競爭力，也能為地球盡一份力。



簡報結束  
*Thank you*