



永歲投資控股股份有限公司

FIT Holding Co., Ltd.

法人說明會

Investor Conference

2020年12月3日

會議程序



時間	主題	報告人
15:00 ~ 15:05	開場引言	洪雪芬 發言人
15:05 ~ 15:20	營運狀況報告	林坤煌 財務長
15:20 ~ 15:50	Q & A	林坤煌財務長/洪雪芬發言人
15:50	散會	



1. 永歲投控組織架構
2. 營運概況說明及財務狀況報告
3. 各公司說明

公司組織架構



- 歲強、光耀、勁永3合1成立永歲投控，2018年10月1日掛牌上市
- 本集團持有世豐電力76%股權
- 本集團持有森歲能源58.74%股權



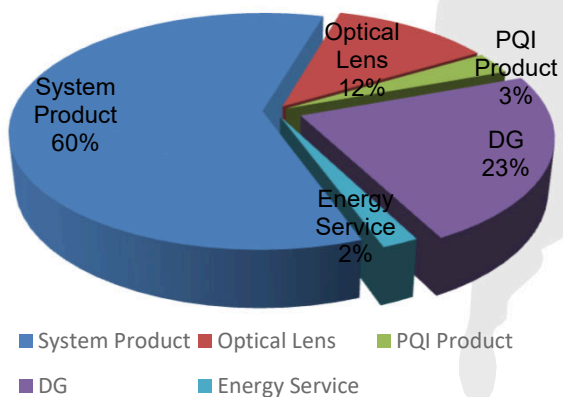
營運概況說明 Financial status



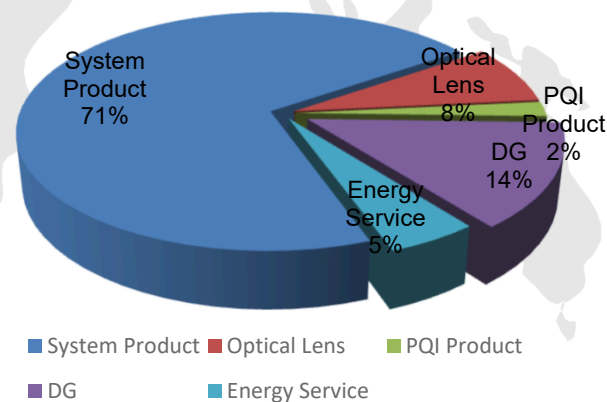
主要產品別營收及獲利情形 Segment information

ITEM	歲強-系統產品 System Product		光耀-光學鏡頭 Optical Lens		PQI-自有品牌 PQI Product		PQI-DG		PQI-森崑 Energy Service		世豐-電力 Electric Power		永崑 Investment		Total	
	NTS'000	%	NTS'000	%	NTS'000	%	NTS'000	%	NTS'000	%	NTS'000	%	NTS'000	%	NTS'000	%
Jan.~Sep. 2019 REVENUE	3,745,526	60%	753,402	12%	195,120	3%	1,457,163	23%	149,806	2%	-	-	-	-	6,301,017	100%
Jan.~Sep. 2020 REVENUE	3,209,919	71%	355,203	8%	116,164	2%	687,634	14%	196,957	5%	-	-	-	-	4,565,877	100%
YoY %	-14%		-53%		-40%		-53%		31%		-		-		-28%	
Jan.~Sep. 2019 NET PROFIT	328,938	-	554,112	-	76,525	-	11,605	-	14,501	-	63,124	-	9,904	-	222,373	-
Jan.~Sep. 2020 NET PROFIT	266,687	-	424,017	-	7,312	-	3,119	-	16,722	-	2,115	-	14,168	-	161,084	-
YoY %	-19%		23%		90%		-73%		15%		-103%		-43%		28%	

Jan.~Sep.2019 REVENUE



Jan.~Sep.2020 REVENUE



註:PQI自有品牌2019 net profit 含江蘇正崑新能源NTD(27,916)仟元。

財務狀況報告 Financial status



合併資產負債表 CONSOLIDATED BALANCE SHEETS September 30, 2020

項目 \ 公司	崑強	光耀	勁永	世豐	永崑	沖銷	合計
流動資產	3,643,245	834,340	3,487,084	1,647,604	914	-	9,613,187
不動產、廠房及設備	131,460	1,750,224	761,872	769,470	-	-	3,413,026
無形資產	659,633	-	340,439	-	-	-	1,000,072
其他資產	3,499,305	462,800	6,775,882	15,463	7,441,010	(8,086,199)	10,108,261
資產總額	7,933,643	3,047,364	11,365,277	2,432,537	7,441,924	(8,086,199)	24,134,546
流動負債	3,068,255	1,458,526	7,768,948	14,555	751,616	-	13,061,900
非流動負債	2,100,174	403,973	790,299	-	300,000	-	3,594,446
負債總額	5,168,429	1,862,499	8,559,247	14,555	1,051,616	-	16,656,346
股本	1,649,940	959,704	3,246,905	2,300,000	2,462,421	(8,156,549)	2,462,421
資本公積	519,282	859,526	50,765	350,000	4,527,821	(1,886,094)	4,421,300
保留盈餘	911,212	(879,631)	(1,067,028)	(197,967)	(421,429)	1,212,780	(442,063)
其他權益	(485,686)	(118,035)	(204,577)	-	58,771	808,298	58,771
	170,466	362,662	391,214	(622,432)	(237,276)	(64,634)	-
歸屬於母公司 業主之權益	2,765,214	1,184,226	2,417,279	1,829,601	6,390,308	(8,086,199)	6,500,429
非控制權益	-	639	388,751	588,381	-	-	977,771
權益總額	2,765,214	1,184,865	2,806,030	2,417,982	6,390,308	(8,086,199)	7,478,200



合併損益表 CONSOLIDATED STATEMENTS OF COMPREHENSIVE INCOME Jan.~Sep.2020

項目 \ 公司	歲強	光耀	勁永- 自有品牌	勁永子公司- DG	勁永子公司- 森歲	世豐	永歲	合計
營業收入	3,209,919	355,203	116,164	687,634	196,957			4,565,877
營業毛利	520,630	(156,664)	18,224	67,354	45,945			495,489
營業損益	175,660	(402,120)	(30,938)	(5,120)	(22,007)	(2,390)	(12,268)	(299,183)
營業外收入及支出	168,208	(20,681)	31,257	8,960	30,243	275	(1,900)	216,362
稅前淨利(損)	343,868	(422,801)	319	3,840	8,236	(2,115)	(14,168)	(82,821)
本期淨利(損)	266,687	(424,017)	(7,312)	3,119	16,722	(2,115)	(14,168)	(161,084)



主要產品 main products information



Robust Paper Handling



Scanning Controller



Image Processing & AI Solutions

1. 歲強擁有自己開發影像處理的晶片符合低中高階的價格與規格
2. 歲強已發展高階、單雙面、A3A4尺寸自動饋紙文件模組及掃瞄器
3. 持續提升掃描設計，光學，結合AI應有協助影像處理

營收概況及未來營運計畫



營收概況：

新台幣仟元

ITEM	SCANNER	ADF	塑件	模具	其他	合計
Jan.~Sep. 2019 REVENUE	1,372,916	2,334,206	33,269	118	5,017	3,745,526
Jan.~Sep. 2020 REVENUE	1,356,115	1,802,769	29,219	7,724	14,092	3,209,919
YoY %	-1%	-23%	-12%	6446%	181%	-14%

未來營運計畫：

- ✓ 原有產品將積極開發新客戶。
- ✓ 積極開發全新產品：以掃描為基礎，AI輔助之自動光學檢測模組或全彩線性瑕疵掃描檢測設備，可應用於紡織業、染整業、PCB銅箔基板，各式薄膜，晶圓表面瑕疵，平面玻璃等各式生產線品質篩檢發展。

主要產品 main products information

光學鏡頭 Optical Lens



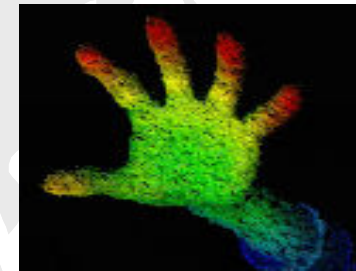
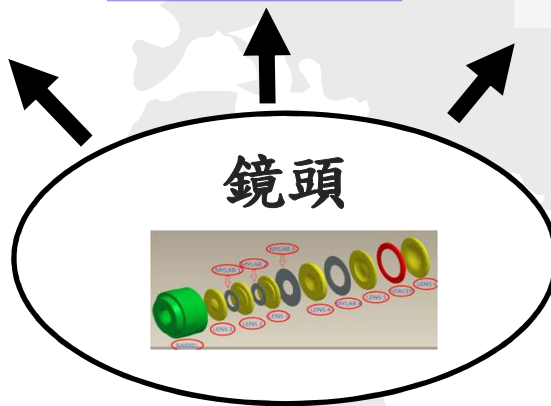
行動通訊裝置



筆記本

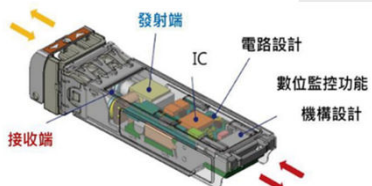


VR/AR/MR



TOF 鏡頭

光通訊產品



光收發模塊



智慧穿戴裝置精密元件

營運概況及未來營運計畫



營收概況:

新台幣仟元

ITEM	鏡頭	光通	模具	其他	合計
Jan.~Sep. 2019 REVENUE	622,457	120,000	9,497	1,448	753,402
Jan.~Sep. 2020 REVENUE	186,730	92,825	2,926	72,723	355,203
YoY %	-70%	-23%	-69%	4924%	-53%

未來營運計畫:

- ✓ 重新爭取中國品牌手機客戶
- ✓ 持續開發筆記型電腦、監控鏡頭，已有二家客戶開始量產
- ✓ 加速開發智慧型穿戴光通元件

主要產品 main products information

PQI Power
Quotient
International

自有品牌
PQI Product





營運概況及未來營運計畫



營收概況:

新台幣仟元

ITEM	PQI-自有品牌 PQI Product	PQI-DG
Jan.~Sep. 2019 REVENUE	195,120	1,457,163
Jan.~Sep. 2020 REVENUE	116,164	687,634
YoY %	-40%	-53%

未來營運計畫:

自由品牌

- ✓ 產品：迎接5G行動網路及新手機發表，推出高規格且具性價比之行動週邊產品
- ✓ 市場：以Amazon平台進攻美國市場網路市場；持續拓展日本、韓國市場。

DG通路

- ✓ 宅經濟之帶動下，持續加強本地會員之經營。
- ✓ Apple更密集推出新產品，對於在香港經營超過20年之DG，擁有廣大會員，較其他競爭者更為有利。





主要產品 main products information

森崴能源擬定【光、風、水、氣、大平台】發展戰略，發展太陽能發電、離岸風電、陸域風電、水力發電等再生能源建置及運維服務、並且提供潔淨能源液化天然氣(LNG)進口服務、綠電交易平台、儲能系統及ESCO節能系統等全方位能源服務。



森崴能源
太陽能發電、
陸域風電

能源服務業



富崴能源
太陽能發電、
離岸風電

發電業



永崴投控
(世豐電力)
水力發電

發電業



欣鑫天然氣
液化天然氣
(LNG)供應

天然氣進口許可



富威電力
綠電交易、儲能、
ECSO節能

售電業

營運概況及未來營運計畫



營收概況：

新台幣仟元

ITEM	PQI-森崴 Energy Service	世豐-電力 Electric Power
Jan.~Sep. 2019 REVENUE	149,806	-
Jan.~Sep. 2020 REVENUE	196,957	-
YoY %	31%	-

未來營運計畫：

森崴/富崴能源

- ✓ 森崴能源2020年11月24日向櫃買中心申請登錄興櫃，預計12月7日登錄興櫃生效及2021年9月掛牌上市。
- ✓ 目前運轉和建置中之太陽能及陸域風力電廠 34 個，裝置容量 130MW；持續開發太陽光電及陸域風電裝置容量達1000MW。
- ✓ 2020年6月15日成功取得台電離岸二期統包工程，跨足離岸風電事業，見證綠電國產的重要里程碑；目標打造台灣離岸風電EPC 團隊。
- ✓ 2020年5月富威電力參與了台灣電業自由化首站里程碑，透過經濟部標檢局綠電憑證交易平台媒合，完成首批綠電交易；未來將開發垂直整合儲能系統及全方位節能服務。

世豐

- ✓ 豐坪溪及其支流水力發電開發計畫電廠土木工程2020年11月決標。



簡報結束
Thank you