

永崑投資控股股份有限公司及子公司
合併財務報告暨會計師核閱報告
民國 112 年及 111 年第一季
(股票代碼 3712)

公司地址：新北市土城區中央路四段 49 號
電 話：(02)2269-9866

永崴投資控股股份有限公司及子公司
民國 112 年及 111 年第一季合併財務報告暨會計師核閱報告
目 錄

<u>項</u>	<u>目</u>	<u>頁 次</u>
一、	封面	1
二、	目錄	2 ~ 3
三、	會計師核閱報告書	4 ~ 5
四、	合併資產負債表	6 ~ 7
五、	合併綜合損益表	8 ~ 9
六、	合併權益變動表	10
七、	合併現金流量表	11 ~ 12
八、	合併財務報表附註	13 ~ 69
	(一) 公司沿革	13
	(二) 通過財務報告之日期及程序	13
	(三) 新發布及修訂準則及解釋之適用	13 ~ 14
	(四) 重大會計政策之彙總說明	14 ~ 20
	(五) 重大會計判斷、估計及假設不確定性之主要來源	20
	(六) 重要會計項目之說明	21 ~ 49
	(七) 關係人交易	49 ~ 52
	1. 關係人之名稱及關係	49
	2. 與關係人間之重大交易事項	50 ~ 52

項	目	頁	次
	3. 主要管理階層薪酬資訊	52	
(八)	質押之資產	52	
(九)	重大或有負債及未認列之合約承諾	53 ~ 55	
(十)	重大之災害損失	55	
(十一)	重大之期後事項	55	
(十二)	其他	55 ~ 66	
(十三)	附註揭露事項	66 ~ 67	
(十四)	部門資訊	68 ~ 69	

永歲投資控股股份有限公司 公鑒：

前言

永歲投資控股股份有限公司及子公司(以下簡稱「永歲集團」)民國 112 年及 111 年 3 月 31 日之合併資產負債表，暨民國 112 年及 111 年 1 月 1 日至 3 月 31 日之合併綜合損益表、合併權益變動表、合併現金流量表，以及合併財務報表附註(包括重大會計政策彙總)，業經本會計師核閱竣事。依證券發行人財務報告編製準則及經金融監督管理委員會認可並發布生效之國際會計準則第 34 號「期中財務報導」編製允當表達之合併財務報表係管理階層之責任，本會計師之責任係依據核閱結果對合併財務報表作成結論。

範圍

除保留結論之基礎段所述者外，本會計師係依照中華民國核閱準則 2410 號「財務報表之核閱」執行核閱工作。核閱合併財務報表時所執行之程序包括查詢(主要向負責財務與會計事務之人員查詢)、分析性程序及其他核閱程序。核閱工作之範圍明顯小於查核工作之範圍，因此本會計師可能無法察覺所有可藉由查核工作辨認之重大事項，故無法表示查核意見。

保留結論之基礎

如合併財務報表附註四(三)所述，列入上開合併財務報表之部分非重要子公司之同期間財務報表及附註十三所揭露之相關資訊未經會計師核閱，係依據各該公司同期間自編未經會計師核閱之財務報表所編製。該等子公司民國 112 年及 111 年 3 月 31 日之資產總額分別為新台幣 7,975,720 仟元及新台幣 4,167,577 仟元，分別占合併資產總額之 24%及 15%；負債總額分別為新台幣 1,949,383 仟元及新台幣 426,016 仟元，分別占合併負債總額之 10%及 3%；其民國 112 年及 111 年 1 月 1 日至 3 月 31 日之綜合損益總額分別為新台幣 20,693 仟元及新台幣 13,710 仟元，分別占合併綜合損益總額之 50%及 12%。另如合併財務報表附註六(八)所述，永歲集團民國 112 年及 111 年 3 月 31 日部分採用權益法之投資，其所認列採用權益法之關聯企業及合資損益之份額係依各被投資公司同期間自編未經會計師核閱財務報表予以評價及揭露。截至民國 112 年及 111 年 3 月 31 日止，其相關採用權益法投資之餘額分別為新台幣 1,985,086 仟元及新台幣 1,031,269 仟元，分別占合併資產總額之 6%及 4%；民國 112 年及 111 年 1 月 1 日至 3 月 31 日所認列採用權益法認列之關聯企業及合資利益之份額分別為新台幣 7,882 仟元及新台幣 12,889 仟元，分別占合併綜合損益總額之 19%及 11%。

保留結論

依本會計師核閱結果，除保留結論之基礎段所述部分非重要子公司及採用權益法之投資之財務報表倘經會計師核閱，對合併財務報表可能有所調整之影響外，並未發現上開合併財務報表在所有重大方面有未依照證券發行人財務報告編製準則及經金融監督管理委員會認可並發布生效之國際會計準則第 34 號「期中財務報導」編製，致無法允當表達永歲集團民國 112 年及 111 年 3 月 31 日之合併財務狀況，暨民國 112 年及 111 年 1 月 1 日至 3 月 31 日之合併財務績效及合併現金流量之情事。

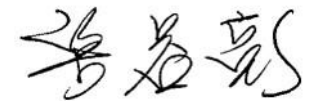
資 誠 聯 合 會 計 師 事 務 所

周筱姿

會計師



梁益彰



前財政部證券管理委員會

核准簽證文號：(85)台財證(六)第 68700 號

金融監督管理委員會

核准簽證文號：金管證審字第 1070303009 號

中 華 民 國 1 1 2 年 5 月 1 2 日



永崴投資控股股份有限公司及子公司

合併資產負債表

民國112年3月31日及民國111年12月31日、3月31日

(民國112年及111年3月31日之合併資產負債表僅經核閱，未依審計準則查核)

單位：新台幣仟元

資	產	附註	112年3月31日		111年12月31日		111年3月31日	
			金	%	金	%	金	%
流動資產								
1100	現金及約當現金	六(一)	\$ 5,526,154	17	\$ 5,732,695	18	\$ 5,093,670	18
1136	按攤銷後成本衡量之金融資產—流動	六(四)及八	2,114,794	6	2,906,275	9	2,727,686	10
1140	合約資產—流動	六(二十三)	3,848,663	12	2,716,125	8	3,590,185	13
1150	應收票據淨額	六(五)	33,108	-	34,952	-	2,415	-
1170	應收帳款淨額	六(五)	879,592	3	1,175,308	4	1,149,280	4
1180	應收帳款—關係人淨額	七	22,598	-	40,899	-	23,797	-
1200	其他應收款	七	74,573	-	42,464	-	40,071	-
1220	本期所得稅資產	六(二十九)	39,303	-	41,363	-	2,514	-
130X	存貨	六(六)	1,264,614	4	1,305,042	4	1,440,812	5
1410	預付款項	六(七)	5,304,284	16	5,078,416	16	3,668,904	13
1470	其他流動資產	八	1,015,947	3	1,018,679	3	1,037,816	4
11XX	流動資產合計		<u>20,123,630</u>	<u>61</u>	<u>20,092,218</u>	<u>62</u>	<u>18,777,150</u>	<u>67</u>
非流動資產								
1517	透過其他綜合損益按公允價值衡量之金融資產—非流動	六(三)	2,398,702	7	1,904,369	6	1,956,102	7
1535	按攤銷後成本衡量之金融資產—非流動	六(四)及八	395,018	1	393,288	1	19,139	-
1550	採用權益法之投資	六(八)	1,985,086	6	2,033,895	6	1,031,269	4
1600	不動產、廠房及設備	六(九)及八	3,667,558	11	3,651,644	11	3,567,841	13
1755	使用權資產	六(十)	590,780	2	520,496	2	539,109	2
1760	投資性不動產淨額	六(十二)及八	390,131	1	392,454	1	398,605	1
1780	無形資產	六(十三)						
		(三十二)	1,235,693	4	1,258,124	4	1,220,604	4
1840	遞延所得稅資產	六(二十九)	208,404	1	206,839	1	229,959	1
1915	預付設備款		1,783,782	5	1,560,221	5	203,970	1
1990	其他非流動資產—其他	六(十四)及八	349,947	1	375,454	1	144,446	-
15XX	非流動資產合計		<u>13,005,101</u>	<u>39</u>	<u>12,296,784</u>	<u>38</u>	<u>9,311,044</u>	<u>33</u>
1XXX	資產總計		<u>\$ 33,128,731</u>	<u>100</u>	<u>\$ 32,389,002</u>	<u>100</u>	<u>\$ 28,088,194</u>	<u>100</u>

(續次頁)

永崴投資控股股份有限公司及子公司

合併資產負債表

民國112年3月31日及民國111年12月31日、3月31日

(民國112年及111年3月31日之合併資產負債表僅經核閱，未依審計準則查核)

單位：新台幣仟元

負債及權益	附註	112年3月31日		111年12月31日		111年3月31日		
		金額	%	金額	%	金額	%	
流動負債								
2100	短期借款	六(十五)	\$ 7,774,124	24	\$ 7,035,719	22	\$ 8,828,509	31
2110	應付短期票券	六(十六)	1,898,330	6	1,789,159	6	477,869	2
2130	合約負債—流動	六(二十三)	361,538	1	390,739	1	358,978	1
2150	應付票據		1,286	-	656	-	40,034	-
2170	應付帳款		1,114,342	3	1,414,445	4	1,416,525	5
2180	應付帳款—關係人	七	5,593	-	2,573	-	15,051	-
2200	其他應付款	六(十七)	1,184,071	4	799,765	3	1,029,865	4
2220	其他應付款項—關係人	七	19,054	-	32,160	-	19,873	-
2230	本期所得稅負債		94,736	-	66,500	-	188,488	1
2280	租賃負債—流動	七	81,091	-	57,848	-	58,441	-
2320	一年或一營業週期內到期長期負債	六(十八)	1,398,246	4	689,541	2	296,970	1
2399	其他流動負債—其他		136,419	1	128,048	1	127,935	1
21XX	流動負債合計		<u>14,068,830</u>	<u>43</u>	<u>12,407,153</u>	<u>39</u>	<u>12,858,538</u>	<u>46</u>
非流動負債								
2540	長期借款	六(十八)	4,075,796	12	4,708,173	14	2,955,989	10
2570	遞延所得稅負債	六(二十九)	273,852	1	282,365	1	245,979	1
2580	租賃負債—非流動	七	284,188	1	234,480	1	241,089	1
2600	其他非流動負債		49,725	-	51,414	-	51,309	-
25XX	非流動負債合計		<u>4,683,561</u>	<u>14</u>	<u>5,276,432</u>	<u>16</u>	<u>3,494,366</u>	<u>12</u>
2XXX	負債總計		<u>18,752,391</u>	<u>57</u>	<u>17,683,585</u>	<u>55</u>	<u>16,352,904</u>	<u>58</u>
歸屬於母公司業主之權益								
股本								
3110	普通股股本	六(二十)	2,462,421	7	2,462,421	7	2,462,421	9
資本公積								
3200	資本公積	六(二十一)	4,841,073	14	4,841,997	15	4,644,128	16
保留盈餘								
3310	法定盈餘公積		51,068	-	51,068	-	8,985	-
3320	特別盈餘公積		229,129	1	229,129	1	8,361	-
3350	未分配盈餘		206,807	1	582,744	2	437,043	2
其他權益								
3400	其他權益		(271,473)	(1)	(290,673)	(1)	(265,286)	(1)
31XX	歸屬於母公司業主之權益合計		<u>7,519,025</u>	<u>22</u>	<u>7,876,686</u>	<u>24</u>	<u>7,295,652</u>	<u>26</u>
36XX	非控制權益		<u>6,857,315</u>	<u>21</u>	<u>6,828,731</u>	<u>21</u>	<u>4,439,638</u>	<u>16</u>
3XXX	權益總計		<u>14,376,340</u>	<u>43</u>	<u>14,705,417</u>	<u>45</u>	<u>11,735,290</u>	<u>42</u>
重大或有負債及未認列之合約承諾								
重大之期後事項								
3X2X	負債及權益總計		<u>\$ 33,128,731</u>	<u>100</u>	<u>\$ 32,389,002</u>	<u>100</u>	<u>\$ 28,088,194</u>	<u>100</u>

後附合併財務報表附註為本合併財務報告之一部分，請併同參閱。

董事長：郭台強



經理人：胡惠森



會計主管：林坤煌



永 歲 投 資 控 股 股 份 有 限 公 司 及 子 公 司
 合 併 綜 合 損 益 表
 民 國 112 年 及 111 年 上 半 年 1 月 1 日 至 3 月 31 日
 (僅 經 核 閱 ， 未 依 審 計 準 則 查 核)

單位：新台幣仟元
 (除每股(虧損)盈餘為新台幣元外)

項目	附註	112 年 1 月 1 日 至 3 月 31 日			111 年 1 月 1 日 至 3 月 31 日		
		金 額	%		金 額	%	
4000 營業收入	六(二十三)及七	\$ 2,810,635	100	\$ 2,592,132	100		
5000 營業成本	六(六)(二十八)及七	(2,454,330)	(87)	(2,231,125)	(86)		
5900 營業毛利		356,305	13	361,007	14		
營業費用	六(二十八)						
6100 推銷費用		(38,252)	(1)	(42,988)	(2)		
6200 管理費用		(181,853)	(7)	(158,853)	(6)		
6300 研究發展費用		(55,133)	(2)	(95,678)	(4)		
6450 預期信用減損利益(損失)	十二(二)	1,107	-	(79)	-		
6000 營業費用合計		(274,131)	(10)	(297,598)	(12)		
6900 營業利益		82,174	3	63,409	2		
營業外收入及支出							
7100 利息收入	六(四)(二十四)	21,298	1	4,175	-		
7010 其他收入	六(十二)(二十五)及七	25,044	1	60,007	2		
7020 其他利益及損失	六(二十六)	(42,840)	(2)	73,087	3		
7050 財務成本	六(十)(二十七)及七	(37,456)	(1)	(28,532)	(1)		
7060 採用權益法認列之關聯企業及 合資損益之份額	六(八)	7,882	-	12,889	1		
7000 營業外收入及支出合計		(26,072)	(1)	121,626	5		
7900 稅前淨利		56,102	2	185,035	7		
7950 所得稅費用	六(二十九)	(29,643)	(1)	(26,788)	(1)		
8200 本期淨利		\$ 26,459	1	\$ 158,247	6		

(續 次 頁)

永崴投資控股股份有限公司及子公司
 合併綜合損益表
 民國112年及111年1月1日至3月31日
 (僅經核閱，未依審計準則查核)

單位：新台幣仟元
 (除每股(虧損)盈餘為新台幣元外)

項目	附註	112年1月1日至3月31日			111年1月1日至3月31日		
		金額	%		金額	%	
不重分類至損益之項目							
8316	透過其他綜合損益按公允價值 衡量之權益工具投資未實現評 價損益	\$ 24,275	1	(\$ 145,231)	(6)		
8310	不重分類至損益之項目總額	24,275	1	(145,231)	(6)		
後續可能重分類至損益之項目							
8361	國外營運機構財務報表換算之 兌換差額	(10,151)	(1)	126,161	5		
8399	與可能重分類之項目相關之所 得稅	627	-	(25,093)	(1)		
8360	後續可能重分類至損益之項 目總額	(9,524)	(1)	101,068	4		
8300	本期其他綜合利益(損失)之稅後 淨額	\$ 14,751	-	(\$ 44,163)	(2)		
8500	本期綜合損益總額	\$ 41,210	1	\$ 114,084	4		
淨(損)利歸屬於：							
8610	母公司業主	(\$ 5,800)	-	\$ 132,338	5		
8620	非控制權益	32,259	1	25,909	1		
	合計	\$ 26,459	1	\$ 158,247	6		
綜合損益總額歸屬於：							
8710	母公司業主	\$ 12,626	-	\$ 87,820	3		
8720	非控制權益	28,584	1	26,264	1		
	合計	\$ 41,210	1	\$ 114,084	4		
每股(虧損)盈餘 六(三十)							
9750	基本每股(虧損)盈餘	(\$ 0.02)		\$ 0.54			
9850	稀釋每股(虧損)盈餘	(\$ 0.02)		\$ 0.54			

後附合併財務報表附註為本合併財務報告之一部分，請併同參閱。

董事長：郭台強



經理人：胡惠森



會計主管：林坤煌





永歲投資控股股份有限公司及子公司
 合併權益變動表
 民國112年及111年1月1日至3月31日
 (僅經核閱，未經審計準則查核)

單位：新台幣仟元

	歸屬於母公		司業主		之		權		益								
	保	留	盈	餘	其	他	權	益	總	計							
附註	普通	股	本	公	積	法定盈餘	公積	特別盈餘	公積	未分配盈餘	換差額	國外營運機構財務報表換算之兌換差額	透過其他綜合損益按公允價值衡量之金融資產未實現損益	其他綜合損益	合計	非控制權益	合計
111年1月1日至3月31日																	
111年1月1日餘額	\$ 2,462,421	\$ 4,890,319	\$ 8,985	\$ 8,361	\$ 427,826	(\$ 303,305)	\$ 82,537	\$ 7,577,144	\$ 4,413,374	\$ 11,990,518							
111年1月1日至3月31日淨利	-	-	-	-	132,338	-	-	132,338	25,909	158,247							
111年1月1日至3月31日其他綜合損益	-	-	-	-	-	100,713	(145,231)	(44,518)	355	(44,163)							
本期綜合損益總額	-	-	-	-	132,338	100,713	(145,231)	87,820	26,264	114,084							
採用權益法認列之關聯企業變動數	-	51	-	-	-	-	-	51	-	51							
資本公積配發股利 六(二十一)	-	(246,242)	-	-	-	-	-	(246,242)	-	(246,242)							
發放現金股利 六(二十二)	-	-	-	-	(123,121)	-	-	(123,121)	-	(123,121)							
111年3月31日餘額	\$ 2,462,421	\$ 4,644,128	\$ 8,985	\$ 8,361	\$ 437,043	(\$ 202,592)	(\$ 62,694)	\$ 7,295,652	\$ 4,439,638	\$ 11,735,290							
112年1月1日至3月31日																	
112年1月1日餘額	\$ 2,462,421	\$ 4,841,997	\$ 51,068	\$ 229,129	\$ 582,744	(\$ 177,959)	(\$ 112,714)	\$ 7,876,686	\$ 6,828,731	\$ 14,705,417							
112年1月1日至3月31日淨(損)利	-	-	-	-	(5,800)	-	-	(5,800)	32,259	26,459							
112年1月1日至3月31日其他綜合損益	-	-	-	-	-	(5,849)	24,275	18,426	(3,675)	14,751							
本期綜合損益總額	-	-	-	-	(5,800)	(5,849)	24,275	12,626	28,584	41,210							
採用權益法認列之關聯企業變動數	-	122,197	-	-	-	-	-	122,197	-	122,197							
資本公積配發股利 六(二十一)	-	(123,121)	-	-	-	-	-	(123,121)	-	(123,121)							
發放現金股利 六(二十二)	-	-	-	-	(369,363)	-	-	(369,363)	-	(369,363)							
處分透過其他綜合損益按公允價值衡量之權益工具 六(三)	-	-	-	-	(774)	-	774	-	-	-							
112年3月31日餘額	\$ 2,462,421	\$ 4,841,073	\$ 51,068	\$ 229,129	\$ 206,807	(\$ 183,808)	(\$ 87,665)	\$ 7,519,025	\$ 6,857,315	\$ 14,376,340							

後附合併財務報表附註為本合併財務報告之一部分，請併同參閱。

董事長：郭台強

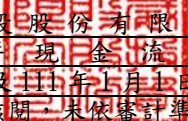


經理人：胡惠森



會計主管：林坤煌





 永歲投資控股股份有限公司及子公司
 合併現金流量表
 民國112年及111年1月1日至3月31日
 (僅經核閱，未依審計準則查核)

單位：新台幣仟元

	附註	112年1月1日 至3月31日	111年1月1日 至3月31日
營業活動之現金流量			
本期稅前淨利		\$ 56,102	\$ 185,035
調整項目			
收益費損項目			
預期信用(回升利益)減損損失	十二(二)	(1,107)	79
折舊費用(含投資性不動產及使用權資產)	六(九)(十) (十二)(二十六) (二十八)	104,855	99,917
各項攤銷	六(十三) (二十八)	19,982	3,941
處分不動產、廠房及設備利益	六(九)(二十六)	(9)	(2,201)
採用權益法認列之關聯企業及合資損益之份額		(7,882)	(12,889)
利息費用	六(二十七)	37,456	28,532
利息收入	六(二十四)	(21,298)	(4,175)
遞延政府補助轉收入	六(二十六)	(1,718)	(2,067)
租賃修改利益	六(十)	(77)	-
與營業活動相關之資產/負債變動數			
與營業活動相關之資產之淨變動			
合約資產-流動		(1,132,538)	(373,732)
應收票據淨額		1,844	1,844
應收帳款		296,823	(3,492)
應收帳款-關係人淨額		18,301	27,750
其他應收款		(34,412)	14,576
存貨		40,428	(81,763)
預付款項		(225,868)	(1,051,119)
其他流動資產		2,355	20,305
與營業活動相關之負債之淨變動			
合約負債-流動		(29,201)	(24,904)
應付票據		630	39,884
應付帳款		(300,103)	(1,316,341)
應付帳款-關係人		3,020	9,734
其他應付款		(266,798)	(66,295)
其他應付款項-關係人		(13,106)	(9,996)
其他流動負債-其他		8,371	(34,710)
營運產生之現金流出		(1,443,950)	(2,552,087)
收取之利息		23,601	4,285
支付之利息		(38,974)	(33,530)
支付之所得稅		(3,820)	(277)
營業活動之淨現金流出		(1,463,143)	(2,581,609)

(續次頁)


 永 歲 投 資 控 股 股 份 有 限 公 司 及 子 公 司
 合 併 現 金 流 量 表
 民 國 112 年 及 111 年 1 月 1 日 至 3 月 31 日
 (僅 經 核 閱 ， 未 依 審 計 準 則 查 核)

單位：新台幣仟元

附註	112 年 1 月 1 日 至 3 月 31 日	111 年 1 月 1 日 至 3 月 31 日
投資活動之現金流量		
按攤銷後成本衡量之金融資產減少(增加)	\$ 789,751	(\$ 630,747)
取得透過其他綜合損益按公允價值衡量之金融資產	(299,724)	-
取得採用權益法之投資	-	(120,000)
對子公司之收購及取得其他公司資產(扣除所取得之現金)	-	(199,214)
取得不動產、廠房及設備	(30,470)	(101,354)
處分不動產、廠房及設備	196	2,353
取得無形資產	(2,677)	(2,592)
預付設備款增加	(138,095)	(45,372)
存出保證金減少(增加)	26,695	(1,001,478)
其他非流動資產增加	(811)	(19,625)
投資活動之淨現金流入(流出)	<u>344,865</u>	<u>(2,118,029)</u>
籌資活動之現金流量		
短期借款舉借數	7,648,000	11,283,479
短期借款償還數	(6,909,595)	(5,540,970)
應付短期票券增加(減少)	109,171	(1,118,653)
長期借款舉借數	2,815,622	2,721,000
長期借款償還數	(2,739,294)	(2,545,908)
租賃本金償還	(28,538)	(19,984)
存入保證金減少	(485)	(166)
其他非流動負債增加	514	1,425
籌資活動之淨現金流入	<u>895,395</u>	<u>4,780,223</u>
匯率變動數	16,342	44,739
本期現金及約當現金(減少)增加數	(206,541)	125,324
期初現金及約當現金餘額	5,732,695	4,968,346
期末現金及約當現金餘額	<u>\$ 5,526,154</u>	<u>\$ 5,093,670</u>

後附合併財務報表附註為本合併財務報告之一部分，請併同參閱。

董事長：郭台強



經理人：胡惠森



會計主管：林坤煌



永崴投資控股股份有限公司及子公司
合併財務報表附註
民國 112 年及 111 年第一季
(僅經核閱，未依審計準則查核)

單位：新台幣仟元
(除特別註明者外)

一、公司沿革

1. 永崴投資控股股份有限公司(以下簡稱「本公司」)及子公司(以下本公司及子公司統稱「本集團」)係依中華民國公司法於民國 107 年 10 月 1 日奉准設立。本集團所營業務主要為生產、製造及買賣光學儀器零組件、電腦周邊零組件、3C 產品、影像掃描器及多功能事務機、電廠投資開發及潔淨能源服務等業務。
2. 本公司之子公司光耀科技股份有限公司(以下簡稱光耀公司)、勁永國際股份有限公司(以下簡稱勁永公司)及崴強科技股份有限公司(以下簡稱崴強公司)於民國 107 年 5 月分別經各自董事會通過簽屬共同股份轉換協議，股份轉換對價係以勁永公司每 1 股普通股換發本公司普通股 0.194 股，崴強公司每 1 股普通股換發本公司普通股 0.529 股，光耀公司每 1 股普通股換發本公司普通股 1 股，轉換後光耀公司、勁永公司及崴強公司為本公司百分之百持有之子公司。該協議分別經光耀公司、勁永公司及崴強公司於民國 107 年 6 月各自之股東會核准，已於民國 107 年 10 月 1 日完成共同轉換股份交易，並經主管機關核准本公司股票於同日上市買賣。正崴精密工業股份有限公司為本公司之最終母公司。

二、通過財務報告之日期及程序

本合併財務報告已於民國 112 年 5 月 12 日經董事會通過發布。

三、新發布及修訂準則及解釋之適用

(一) 已採用金融監督管理委員會(以下簡稱「金管會」)認可並發布生效之新發布、修正後國際財務報導準則之影響

下表彙列金管會認可並發布生效之民國 112 年適用之國際財務報導準則之新發布、修正及修訂之準則及解釋：

<u>新發布/修正/修訂準則及解釋</u>	<u>國際會計準則理事會 發布之生效日</u>
國際會計準則第1號之修正「會計政策之揭露」	民國112年1月1日
國際會計準則第8號之修正「會計估計之定義」	民國112年1月1日
國際會計準則第12號之修正「與單一交易所產生之資產及負債有關之遞延所得稅」	民國112年1月1日

本集團經評估上述準則及解釋對本集團財務狀況與財務績效並無重大影響。

(二) 尚未採用金管會認可之新發布、修正後國際財務報導準則之影響

無。

(三) 國際會計準則理事會已發布但尚未經金管會認可之國際財務報導準則之影響

下表彙列國際會計準則理事會已發布但尚未納入金管會認可之國際財務報導準則之新發布、修正及修訂之準則及解釋：

<u>新發布/修正/修訂準則及解釋</u>	<u>國際會計準則理事會 發布之生效日</u>
國際財務報導準則第10號及國際會計準則第28號之修正「投資者與其關聯企業或合資間之資產出售或投入」	待國際會計準則理事會決定
國際財務報導準則第16號之修正「售後租回中之租賃負債」	民國113年1月1日
國際財務報導準則第17號「保險合約」	民國112年1月1日
國際財務報導準則第17號「保險合約」之修正	民國112年1月1日
國際財務報導準則第17號之修正「初次適用國際財務報導準則第17號及國際財務報導準則第9號—比較資訊」	民國112年1月1日
國際會計準則第1號之修正「負債之流動或非流動分類」	民國113年1月1日
國際會計準則第1號之修正「具合約條款之非流動負債」	民國113年1月1日

本集團經評估上述準則及解釋對本集團財務狀況與財務績效並無重大影響。

四、重大會計政策之彙總說明

重大會計政策除遵循聲明、編製基礎、合併基礎及新增部份說明如下，餘與民國111年度合併財務報表附註四相同。除另有說明外，此等政策在所有報導期間一致地適用。

(一) 遵循聲明

1. 本合併財務報告係依據證券發行人財務報告編製準則與金管會認可並發布生效之國際會計準則第34號「期中財務報導」編製。
2. 本合併財務報告應併同民國111年度合併財務報告閱讀。

(二) 編製基礎

1. 除下列重要項目外，本合併財務報告係按歷史成本編製：
 - (1) 按公允價值衡量之透過損益按公允價值衡量之金融資產及負債(包括衍生工具)。
 - (2) 按公允價值衡量之透過其他綜合損益按公允價值衡量之金融資產。
 - (3) 按退休基金資產減除確定福利義務現值之淨額認列之確定福利資產及負債。
2. 編製符合金管會認可並發布生效之國際財務報導準則、國際會計準則、解釋及解釋公告(以下簡稱 IFRSs)之財務報告需要使用一些重要會計估計，在應用本集團的會計政策過程中亦需要管理階層運用其判斷，涉及高度判斷或複雜性之項目，或涉及合併財務報告之重大假設及估計之項目，請詳附註五說明。

(三) 合併基礎

1. 合併財務報告編製原則

- (1) 本集團將所有子公司納入合併財務報告編製之個體。子公司指受本集團控制之個體(包括結構型個體)，當本集團暴露於來自對該個體之參與之變動報酬或對該等變動報酬享有權利，且透過對該個體之權力有能力影響該等報酬時，本集團即控制該個體。子公司自本集團取得控制之日起納入合併財務報告，於喪失控制之日起終止合併。
- (2) 集團內公司間之交易、餘額及未實現損益業已銷除。子公司之會計政策已作必要之調整，與本集團採用之政策一致。
- (3) 損益及其他綜合損益各組成部分歸屬於母公司業主及非控制權益；綜合損益總額亦歸屬於母公司業主及非控制權益，即使因而導致非控制權益發生虧損餘額。
- (4) 對子公司持股之變動若未導致喪失控制(與非控制權益之交易)，係作為權益交易處理，亦即視為與業主間進行之交易。非控制權益之調整金額與所支付或收取對價之公允價值間之差額係直接認列於權益。
- (5) 當集團喪失對子公司之控制，對前子公司之剩餘投資係按公允價值重新衡量，並作為原始認列金融資產之公允價值或原始認列投資關聯企業或合資之成本，公允價值與帳面金額之差額認列為當期損益。對於先前認列於其他綜合損益與該子公司有關之所有金額，其會計處理與本集團若直接處分相關資產或負債之基礎相同，亦即如先前認列為其他綜合損益之利益或損失，於處分相關資產或負債時將被重分類為損益，則當喪失對子公司之控制時，將該利益或損失自權益重分類為損益。

2. 列入合併財務報告之子公司：

投資公司名稱	子公司名稱	業務性質	所持股權百分比			備註
			112年 3月31日	111年 12月31日	111年 3月31日	
本公司	光耀科技股份有限公司	生產加工及銷售光學鏡頭零組件等產品	100	100	100	
本公司	崑崙科技股份有限公司	影像掃瞄器及多功能事務機等之製造業務	100	100	100	
本公司	勁永國際股份有限公司	電子零組件製造及買賣	100	100	100	
本公司	世豐電力股份有限公司	水力發電業	16.30	16.30	16.30	註1
光耀科技股份有限公司	GLORY TEK (BVI) CO., LTD. (GLORY TEK)	一般投資業務	100	100	100	

投資公司名稱	子公司名稱	業務性質	所持股權百分比			備註
			112年 3月31日	111年 12月31日	111年 3月31日	
GLORY TEK (BVI) CO., LTD.	GLORY OPTICS (BVI) CO., LTD. (GLORY OPTICS)	貿易業務	100	100	100	
GLORY TEK (BVI) CO., LTD.	GLORY TEK (SAMOA) CO., LTD. (GLORY TEK (SAMOA))	一般投資業務	100	100	100	
GLORY TEK (BVI) CO., LTD.	GLORYTEK SCIENCE INDIA PRIVATE LIMITED (GLORYTEK SCIENCE INDIA)	通信和消費電子組件製造銷售	99.27	99.27	99.27	
GLORY TEK (SAMOA) CO., LTD.	光耀光電(蘇州)有限公司(光耀光電蘇州)	生產加工及銷售光學鏡頭零組件等產品	100	100	100	
GLORY TEK (SAMOA) CO., LTD.	光耀光學(鹽城)有限公司(光耀光學鹽城)	生產加工及銷售光學鏡頭零組件等產品	35	35	35	註2
GLORY OPTICS (BVI) CO., LTD.	耀歲光電(鹽城)有限公司(耀歲光電鹽城)	生產加工及銷售光學鏡頭零組件等產品	100	100	100	
耀歲光電(鹽城)有限公司	鹽城耀歲科技有限公司(耀歲科技)	生產加工及銷售光學鏡頭零組件等產品	100	100	100	
光耀光電(蘇州)有限公司	光耀光學(鹽城)有限公司(光耀光學鹽城)	生產加工及銷售光學鏡頭零組件等產品	65	65	65	註2
歲強科技股份有限公司	ACCU-IMAGE TECHNOLOGY LIMITED (AITL)	影像掃瞄器及多功能事務機等之製造業務	100	100	100	
歲強科技股份有限公司	世豐電力股份有限公司	水力發電業	34.70	34.70	34.70	註1
ACCU-IMAGE TECHNOLOGY LIMITED	東莞富彰精密工業有限公司(東莞富彰)	模具開發及塑件業務	100	100	100	註1
ACCU-IMAGE TECHNOLOGY LIMITED	東莞富歲電子有限公司(東莞富歲)	影像掃瞄器及多功能事務機等之製造業務	100	100	100	
ACCU-IMAGE TECHNOLOGY LIMITED	威海富康電子有限公司(威海富康)	影印機及掃瞄器等零件、模具之製造及銷售	100	100	100	註1

投資公司名稱	子公司名稱	業務性質	所持股權百分比			備註
			112年 3月31日	111年 12月31日	111年 3月31日	
ACCU-IMAGE TECHNOLOGY LIMITED	東莞漢陽電腦有限公司(東莞漢陽)	影像掃描器及多功能事務機等之製造及不動產之投資業務	100	100	100	註1
勁永國際股份有限公司	勁永國際(香港)股份有限公司	電子零組件買賣	100	100	100	註1
勁永國際股份有限公司	PQI JAPAN Co., Ltd.	電子零組件買賣	100	100	100	註1
勁永國際股份有限公司	Syscom Development Co., Ltd.	專業投資公司	100	100	100	註1
勁永國際股份有限公司	PQI Mobility Inc. (Samoa)	專業投資公司	-	-	100	註1、8
勁永國際股份有限公司	ApiX Limited(BVI)	專業投資公司	100	100	100	
勁永國際股份有限公司	勁富國際股份有限公司(勁富)	醫療器材買賣	100	100	100	註1
勁永國際股份有限公司	森崑能源股份有限公司(森崑能源)	能源服務管理	47.63	47.63	50.18	註3
森崑能源股份有限公司	富崑能源股份有限公司(富崑能源)	能源服務管理	100	100	100	
森崑能源股份有限公司	欣鑫天然氣股份有限公司(欣鑫天然氣)	能源服務管理	80	80	80	註1
森崑能源股份有限公司	昆山九崑信息科技有限公司(昆山九崑)	供應鏈金融能源服務管理	100	100	100	註1
森崑能源股份有限公司	富威電力股份有限公司(富威電力)	能源服務管理	80.23	80.23	99	註1、4
森崑能源股份有限公司	浚喆股份有限公司(浚喆)	疏濬業	-	-	33.50	註1、5
森崑能源股份有限公司	九崑電力股份有限公司(九崑電力)	天然氣發電業務	100	100	100	註1

投資公司名稱	子公司名稱	業務性質	所持股權百分比			備註
			112年 3月31日	111年 12月31日	111年 3月31日	
森崑能源股份有限公司	逸風能源科技股份有限公司(逸風能源)	能源服務管理	100	100	100	註1、6
森崑能源股份有限公司	元杉森林自然資源股份有限公司(元杉森林)	造林業	100	100	100	註1、6
森崑能源股份有限公司	帝崑電力股份有限公司(帝崑電力)	發電業	100	100	-	註1、6
森崑能源股份有限公司	冠崑電力股份有限公司(冠崑電力)	發電業	100	100	-	註1、6
富崑能源股份有限公司	亮崑電力股份有限公司(亮崑電力)	發電業	100	100	-	註1、6
富崑能源股份有限公司	信崑電力股份有限公司(信崑電力)	發電業	100	-	-	註1、7
Syscom Development Co., Ltd.	FOXLINK POWERBANK INTERNATIONAL TECHNOLOGY PRIVATE LIMITED	電子零組件製造及買賣	99.27	99.27	99.27	註1
ApiX Limited(BVI)	中旋實業有限公司(香港)	電子產品買賣	100	100	100	
ApiX Limited(BVI)	Perennial Ace Limited	專業投資公司	100	100	100	註1
中旋實業有限公司(香港)	中旋有限公司(澳門)	電子產品買賣	100	100	100	
PQI Mobility Inc. (Samoa)	勁永科技(鹽城)有限公司	電子零組件製造及買賣	-	-	100	註8
勁永國際(香港)股份有限公司	勁永科技(鹽城)有限公司	電子零組件製造及買賣	100	100	-	註8
勁永科技(鹽城)有限公司	勁永徐州新能源有限公司	電子零組件製造及買賣	100	100	100	註1

註 1：因不符合重要子公司定義，除威海富康民國 112 年 3 月 31 日之財務報告經會計師核閱，其餘民國 112 年及 111 年 3 月 31 日之財務報告未經會計師核閱。

註 2：GLORY TEK (SAMOA)及光耀光電蘇州共同持有光耀光學鹽城 100%股權。

註 3：森崙能源股份有限公司(以下簡稱森崙能源公司)於民國 111 年度辦理現金增資，本集團之子公司勁永公司並未依持股比例認列，致持股比例降至 47.63%，經評估仍維持對森崙能源公司之控制，請詳附註六、(三十一)之說明。

註 4：富威電力股份有限公司(以下簡稱富威電力公司)於民國 111 年度辦理現金增資，本集團之子公司森崙能源公司並未依持股比例認列，致持股比例降至 80.23%，經評估仍維持對富威電力公司之控制，請詳附註六、(三十一)之說明。

註 5：森崙能源公司對浚喆股份有限公司之持股比例為 33.50%，並與主要股東簽訂協議，由森崙能源公司及其指定人取得 3 席董事之 2 席次，且對浚喆公司攸關活動之決策具有實質控制力，故評估本集團對浚喆公司具有控制力。另本集團業已於民國 111 年 12 月處分浚喆全數股權，請詳附註六、(三十三)之說明。

註 6：係於民國 111 年間新成立或併購取得。

註 7：係於民國 112 年間新成立或併購取得。

註 8：PQI Mobility Inc. 於民國 111 年 10 月完成註銷登記，故改由勁永國際(香港)股份有限公司持有勁永科技(鹽城)有限公司 100%股權。

3. 未列入合併財務報告之子公司

無。

4. 子公司會計期間不同之調整及處理方式

無此情形。

5. 重大限制

無此情形。

6. 對本集團具重大性之非控制權益之子公司

本集團民國 112 年 3 月 31 日、111 年 12 月 31 日及 111 年 3 月 31 日非控制權益總額分別為 \$6,857,315、\$6,828,731 及 \$4,439,638，下列為對本集團具重大性之非控制權益及所屬子公司之資訊：

子公司 名稱	主要 營業場所	非控制權益					
		112年3月31日		111年12月31日		111年3月31日	
		金額	持股百分比	金額	持股百分比	金額	持股百分比
森崙能源股 份有限公司	台灣	\$ 5,672,286	52.37	\$ 5,645,030	52.37	\$ 3,248,188	49.82

子公司彙總性財務資訊：
資產負債表

	森崴能源股份有限公司		
	112年3月31日	111年12月31日	111年3月31日
流動資產	\$ 14,033,067	\$ 13,319,560	\$ 12,160,585
非流動資產	5,115,211	4,897,758	1,801,608
流動負債	(6,774,221)	(6,090,718)	(7,232,723)
非流動負債	(1,747,375)	(1,550,105)	(500,696)
淨資產總額	<u>\$ 10,626,682</u>	<u>\$ 10,576,495</u>	<u>\$ 6,228,774</u>

綜合損益表

	森崴能源股份有限公司	
	112年1月1日至3月31日	111年1月1日至3月31日
收入	\$ 1,388,509	\$ 819,108
稅前淨利	73,275	61,376
所得稅費用	(16,078)	(13,389)
本期淨利	57,197	47,987
其他綜合損益(稅後淨額)	(7,010)	683
本期綜合損益總額	<u>\$ 50,187</u>	<u>\$ 48,670</u>
綜合損益總額歸屬於非控制權益	<u>\$ 2,045</u>	<u>\$ 5,642</u>
支付予非控制權益股利	<u>\$ -</u>	<u>\$ -</u>

現金流量表

	森崴能源股份有限公司	
	112年1月1日至3月31日	111年1月1日至3月31日
營業活動之淨現金流出	(\$ 1,351,160)	(\$ 2,375,081)
投資活動之淨現金流入(流出)	438,976	(1,864,945)
籌資活動之淨現金流入	898,942	4,716,420
匯率變動對現金及約當現金 之影響	799	655
本期現金及約當現金(減少) 增加數	(12,443)	477,049
期初現金及約當現金餘額	1,831,512	1,283,288
期末現金及約當現金餘額	<u>\$ 1,819,069</u>	<u>\$ 1,760,337</u>

五、重大會計判斷、估計及假設不確定性之主要來源

本期無重大變動，請參閱民國 111 年合併財務報告附註五。

六、重要會計項目之說明

(一) 現金及約當現金

	112年3月31日	111年12月31日	111年3月31日
庫存現金	\$ 11,278	\$ 10,504	\$ 10,600
支票存款及活期存款	2,192,067	2,997,281	3,295,951
約當現金			
定期存款	3,322,809	2,724,910	1,787,119
合計	<u>\$ 5,526,154</u>	<u>\$ 5,732,695</u>	<u>\$ 5,093,670</u>

1. 本集團往來之金融機構信用品質良好，且本集團與多家金融機構往來以分散信用風險，預期發生違約之可能性甚低。
2. 本集團未有將現金及約當現金提供質押之情形。

(二) 透過損益按公允價值衡量之金融資產/負債

1. 民國 112 年 3 月 31 日、民國 111 年 12 月 31 日及民國 111 年 3 月 31 日之透過損益按公允價值衡量之金融資產/負債餘額皆為 0。
2. 透過損益按公允價值衡量之金融資產/負債認列於損益之明細如下：

	112年1月1日至3月31日	111年1月1日至3月31日
強制透過損益按公允價值 衡量之金融資產		
遠期外匯合約-已結清損益	<u>\$ 1,919</u>	<u>\$ -</u>

3. 本集團簽訂之遠期外匯交易係為規避外幣資產之匯率波動所產生之風險，惟未適用避險會計。
4. 本集團未有將透過損益按公允價值衡量之金融資產提供作為質押擔保之情形。
5. 相關透過損益按公允價值衡量之金融資產信用風險資訊請詳附註十二、(二)。

(三) 透過其他綜合損益按公允價值衡量之金融資產

項	目	112年3月31日	111年12月31日	111年3月31日
權益工具				
上市櫃公司股票		\$ 1,563,140	\$ 1,263,416	\$ 1,263,416
非上市、上櫃、興櫃股票		<u>1,749,339</u>	<u>1,561,077</u>	<u>1,562,790</u>
		3,312,479	2,824,493	2,826,206
評價調整		(<u>913,777</u>)	(<u>920,124</u>)	(<u>870,104</u>)
合計		<u>\$ 2,398,702</u>	<u>\$ 1,904,369</u>	<u>\$ 1,956,102</u>

1. 本集團選擇將屬策略性投資及為穩定收取股利之權益工具投資分類為透過其他綜合損益按公允價值衡量之金融資產，該等投資於民國 112 年 3 月 31 日、111 年 12 月 31 日及 111 年 3 月 31 日之公允價值分別為 \$2,398,702、\$1,904,369 及 \$1,956,102。

2. 透過其他綜合損益按公允價值衡量之金融資產認列於綜合損益之明細如下：

	<u>112年1月1日至3月31日</u>	<u>111年1月1日至3月31日</u>
<u>透過其他綜合損益按公允價值</u>		
<u>衡量之權益工具</u>		
認列於其他綜合損益之公允		
價值變動	\$ 24,275	(\$ 145,231)
累積損失因除列轉列保留		
盈餘	(\$ 774)	\$ -

3. 相關透過其他綜合損益按公允價值衡量之金融資產信用風險資訊請詳附註十二、(二)。

(四) 按攤銷後成本衡量之金融資產

<u>項</u>	<u>目</u>	<u>112年3月31日</u>	<u>111年12月31日</u>	<u>111年3月31日</u>
流動項目：				
質押定期存款		\$ 1,735,056	\$ 1,716,729	\$ 1,710,000
受限制之銀行存款		321,817	1,131,507	611,696
三個月以上到期之定期存款		<u>57,921</u>	<u>58,039</u>	<u>405,990</u>
合計		<u>\$ 2,114,794</u>	<u>\$ 2,906,275</u>	<u>\$ 2,727,686</u>
非流動項目：				
質押定期存款		\$ 373,353	\$ 373,353	\$ 5,118
受限制之銀行存款		<u>21,665</u>	<u>19,935</u>	<u>14,021</u>
合計		<u>\$ 395,018</u>	<u>\$ 393,288</u>	<u>\$ 19,139</u>

1. 按攤銷後成本衡量之金融資產認列於損益之明細如下：

	<u>112年1月1日至3月31日</u>	<u>111年1月1日至3月31日</u>
利息收入	\$ 6,797	\$ 1,921

2. 本集團將按攤銷後成本衡量之金融資產提供作為質押擔保之情形請詳附註八。
3. 在不考慮所持有之擔保品或其他信用增強之情況下，最能代表本集團持有按攤銷後成本衡量之金融資產，於民國112年3月31日、111年12月31日及111年3月31日信用風險最大之暴險金額分別為\$2,509,812、\$3,299,563及\$2,746,825。
4. 相關按攤銷後成本衡量之金融資產信用風險資訊請詳附註十二、(二)。本集團投資定期存單之交易對象為信用品質良好之金融機構，預期發生違約之可能性甚低。

(五) 應收票據及帳款

	112年3月31日	111年12月31日	111年3月31日
應收票據	<u>\$ 33,108</u>	<u>\$ 34,952</u>	<u>\$ 2,415</u>
應收帳款	\$ 902,702	\$ 1,199,480	\$ 1,182,303
減：備抵損失	(<u>23,110</u>)	(<u>24,172</u>)	(<u>33,023</u>)
	<u>\$ 879,592</u>	<u>\$ 1,175,308</u>	<u>\$ 1,149,280</u>

1. 應收票據及帳款之帳齡分析如下：

	112年3月31日		111年12月31日	
	應收帳款	應收票據	應收帳款	應收票據
未逾期	\$ 822,826	\$ 33,108	\$ 1,049,899	\$ 34,952
30天內	72,134	-	146,065	-
31-90天	6,047	-	525	-
91-180天	-	-	233	-
181天以上	1,695	-	2,758	-
	<u>\$ 902,702</u>	<u>\$ 33,108</u>	<u>\$ 1,199,480</u>	<u>\$ 34,952</u>

	111年3月31日	
	應收帳款	應收票據
未逾期	\$ 1,017,947	\$ 2,415
30天內	150,170	-
31-90天	2,335	-
91-180天	811	-
181天以上	11,040	-
	<u>\$ 1,182,303</u>	<u>\$ 2,415</u>

以上係以逾期天數為基準進行之帳齡分析。

- 民國 112 年 3 月 31 日、111 年 12 月 31 日及 111 年 3 月 31 日之應收帳款及應收票據餘額均為客戶合約所產生，另於民國 111 年 1 月 1 日客戶合約之應收款餘額為\$1,183,032。
- 本集團並未持有任何擔保品。
- 相關應收帳款信用風險資訊請詳附註十二、(二)。
- 在不考慮所持有之擔保品或其他信用增強之情況下，最能代表本集團應收票據於民國 112 年 3 月 31 日、111 年 12 月 31 日及 111 年 3 月 31 日信用風險最大之暴險金額分別為\$33,108、\$34,952 及\$2,415；最能代表本集團應收帳款於民國 112 年 3 月 31 日、111 年 12 月 31 日及 111 年 3 月 31 日信用風險最大之暴險金額分別為\$879,592、\$1,175,308 及\$1,149,280。

(六) 存貨

112年3月31日			
	成本	備抵呆滯及跌價損失	帳面金額
原料	\$ 792,506	(\$ 51,264)	\$ 741,242
在製品	115,618	(2,921)	112,697
製成品	293,689	(30,410)	263,279
商品	153,298	(5,902)	147,396
合計	<u>\$ 1,355,111</u>	<u>(\$ 90,497)</u>	<u>\$ 1,264,614</u>
111年12月31日			
	成本	備抵呆滯及跌價損失	帳面金額
原料	\$ 947,790	(\$ 49,194)	\$ 898,596
在製品	89,493	(1,889)	87,604
製成品	199,295	(34,649)	164,646
商品	160,206	(6,010)	154,196
合計	<u>\$ 1,396,784</u>	<u>(\$ 91,742)</u>	<u>\$ 1,305,042</u>
111年3月31日			
	成本	備抵呆滯及跌價損失	帳面金額
原料	\$ 849,085	(\$ 26,967)	\$ 822,118
在製品	92,332	(5,986)	86,346
製成品	406,809	(58,994)	347,815
商品	190,282	(5,749)	184,533
合計	<u>\$ 1,538,508</u>	<u>(\$ 97,696)</u>	<u>\$ 1,440,812</u>

本集團當期認列為費損之存貨成本：

	112年1月1日至3月31日	111年1月1日至3月31日
已出售存貨成本	\$ 2,267,602	\$ 1,964,352
勞務成本	152,522	230,238
未分攤製造費用	35,485	37,792
存貨回升利益	(1,245)	(954)
盤盈	(34)	(303)
	<u>\$ 2,454,330</u>	<u>\$ 2,231,125</u>

本集團於民國112年及111年1月1日至3月31日因出售部分已提列呆滯及跌價損失之存貨，而導致存貨淨變現價值回升。

(七) 預付款項

	112年3月31日	111年12月31日	111年3月31日
預付工程款	\$ 4,395,187	\$ 4,192,448	\$ 2,958,413
其他	909,097	885,968	710,491
	<u>\$ 5,304,284</u>	<u>\$ 5,078,416</u>	<u>\$ 3,668,904</u>

(八) 採用權益法之投資

被投資公司	112年3月31日 帳列數	111年12月31日 帳列數	111年3月31日 帳列數
關聯企業：			
Shinfox Far East Company Pte Ltd	\$ 971,896	\$ -	\$ -
POWER CHANNEL LIMITED	720,722	585,875	556,386
Studio A Technology Limited	118,607	122,882	118,019
眾意能源股份有限公司	32,556	33,353	34,955
TEGNA ELECTRONICS PRIVATE LIMITED	25,370	24,049	25,687
中佳電力事業股份有限公司	-	170,089	176,222
合資：			
彰品風力發電股份有限公司	115,935	116,102	-
加：預付投資款			
Shinfox Far East Company Pte Ltd	-	981,545	-
彰品風力發電股份 有限公司	-	-	120,000
	<u>\$ 1,985,086</u>	<u>\$ 2,033,895</u>	<u>\$ 1,031,269</u>

1. 本集團民國 112 年及 111 年 1 月 1 日至 3 月 31 日採用權益法之關聯企業及合資損益之份額，係依同期未經會計師核閱之財務報告評價認列。

2. 關聯企業

(1) 本集團重大關聯企業之基本資訊如下：

公司名稱	主要 營業場所	持股比率			關係 之性質	衡量 方法
		112年3月31日	111年12月31日	111年3月31日		
POWER CHANNEL LIMITED	中國(註1)	35.75%	35.75%	35.75%	註2	權益法

註1：註冊地為香港。

註2：持有20%以上表決權之股份。

- (2) 本集團重大關聯企業之彙總性財務資訊如下：
資產負債表

	POWER CHANNEL LIMITED		
	112年3月31日	111年12月31日	111年3月31日
流動資產	\$ 30,726	\$ 19,662	\$ -
非流動資產	1,631,481	1,265,605	1,201,329
流動負債	-	-	-
非流動負債	-	-	-
淨資產總額	<u>\$ 1,662,207</u>	<u>\$ 1,285,267</u>	<u>\$ 1,201,329</u>
占關聯企業淨資產之份額	\$ 594,239	\$ 459,483	\$ 429,475
商譽	126,483	126,392	126,911
關聯企業帳面價值	<u>\$ 720,722</u>	<u>\$ 585,875</u>	<u>\$ 556,386</u>
綜合損益表			

	POWER CHANNEL LIMITED	
	112年1月1日至3月31日	111年1月1日至3月31日
收入	\$ -	\$ -
繼續營業單位本期淨利	\$ 33,789	\$ 35,218
其他綜合損益(稅後淨額)	-	-
本期綜合損益總額	<u>\$ 33,789</u>	<u>\$ 35,218</u>
自關聯企業收取之股利	<u>\$ -</u>	<u>\$ -</u>

- (3) 本集團個別不重大關聯企業(註)之帳面金額及其經營結果之份額彙總如下：

民國 112 年 3 月 31 日、111 年 12 月 31 日及 111 年 3 月 31 日，本集團個別不重大之帳面金額合計分別為 \$1,148,429、\$350,373 及 \$354,883。

	112年1月1日至3月31日	111年1月1日至3月31日
繼續營業單位本期淨(損)利	(\$ 9,219)	\$ 2,544
其他綜合損益(稅後淨額)	-	-
本期綜合損益總額	<u>(\$ 9,219)</u>	<u>\$ 2,544</u>

註：TEGNA ELETRONICS PRIVATE LIMITED、眾意能源股份有限公司及 Studio A Technology Limited 及 Shinfox Far East Company Pte Ltd。

3. 合資

本集團個別不重大合資(彰品風力發電股份有限公司)之帳面金額及其經營結果之份額彙總如下：

民國 112 年 3 月 31 日、111 年 12 月 31 日及 111 年 3 月 31 日，本集團個別不重大合資之帳面金額合計分別為 \$115,935、\$116,102 及 \$0。

	<u>112年1月1日至3月31日</u>	<u>111年1月1日至3月31日</u>
本期綜合損益總額	(\$ <u>335</u>)	\$ <u>-</u>

4. 中佳電力事業股份有限公司於民國 112 月 1 月 29 日辦理現金增資發行新股，本集團未依持股比例認購而喪失重大影響力，持有該公司之股權由 20%降至 8%，續後帳列透過其他綜合損益按公允價值衡量之金融資產。

(以下空白)

(九) 不動產、廠房及設備

	<u>房屋及建築</u>	<u>機器設備</u>	<u>辦公設備</u>	<u>租賃改良</u>	<u>其他設備</u>	<u>未完工程</u>	<u>合計</u>
112年1月1日							
成本	\$ 1,205,962	\$ 4,002,934	\$ 121,876	\$ 334,640	\$ 1,122,200	\$ 1,009,586	\$ 7,797,198
累計折舊	(158,974)	(2,451,013)	(103,373)	(321,112)	(1,111,082)	-	(4,145,554)
	<u>\$ 1,046,988</u>	<u>\$ 1,551,921</u>	<u>\$ 18,503</u>	<u>\$ 13,528</u>	<u>\$ 11,118</u>	<u>\$ 1,009,586</u>	<u>\$ 3,651,644</u>
112年							
1月1日	\$ 1,046,988	\$ 1,551,921	\$ 18,503	\$ 13,528	\$ 11,118	\$ 1,009,586	\$ 3,651,644
增添	35,562	4,529	1,639	-	577	41,201	83,508
處分	-	-	(187)	-	-	-	(187)
重分類	-	-	-	-	-	(1,281)	(1,281)
折舊費用	(5,781)	(49,873)	(2,336)	(2,548)	(11,306)	-	(71,844)
淨兌換差額	<u>3,730</u>	<u>1,890</u>	<u>66</u>	<u>79</u>	<u>(47)</u>	<u>-</u>	<u>5,718</u>
3月31日	<u>\$ 1,080,499</u>	<u>\$ 1,508,467</u>	<u>\$ 17,685</u>	<u>\$ 11,059</u>	<u>\$ 342</u>	<u>\$ 1,049,506</u>	<u>\$ 3,667,558</u>
112年3月31日							
成本	\$ 1,245,737	\$ 4,016,760	\$ 120,828	\$ 335,283	\$ 1,125,454	\$ 1,049,506	\$ 7,893,568
累計折舊	(165,238)	(2,508,293)	(103,143)	(324,224)	(1,125,112)	-	(4,226,010)
	<u>\$ 1,080,499</u>	<u>\$ 1,508,467</u>	<u>\$ 17,685</u>	<u>\$ 11,059</u>	<u>\$ 342</u>	<u>\$ 1,049,506</u>	<u>\$ 3,667,558</u>

	<u>房屋及建築</u>	<u>機器設備</u>	<u>辦公設備</u>	<u>租賃改良</u>	<u>其他設備</u>	<u>未完工程</u>	<u>合計</u>
111年1月1日							
成本	\$ 1,194,497	\$ 3,699,907	\$ 115,597	\$ 327,649	\$ 1,262,733	\$ 889,290	\$ 7,489,673
累計折舊	(<u>134,966</u>)	(<u>2,248,861</u>)	(<u>97,674</u>)	(<u>306,168</u>)	(<u>1,232,853</u>)	—	(<u>4,020,522</u>)
	<u>\$ 1,059,531</u>	<u>\$ 1,451,046</u>	<u>\$ 17,923</u>	<u>\$ 21,481</u>	<u>\$ 29,880</u>	<u>\$ 889,290</u>	<u>\$ 3,469,151</u>
111年							
1月1日	\$ 1,059,531	\$ 1,451,046	\$ 17,923	\$ 21,481	\$ 29,880	\$ 889,290	\$ 3,469,151
增添	—	5,199	2,414	179	2,054	63,452	73,298
處分	—	—	(152)	—	—	—	(152)
重分類	—	—	—	—	—	54,692	54,692
折舊費用	(5,768)	(57,641)	(2,282)	(2,355)	(7,081)	—	(75,127)
淨兌換差額	<u>27,339</u>	<u>11,727</u>	<u>5,614</u>	(<u>2,349</u>)	<u>3,648</u>	—	<u>45,979</u>
3月31日	<u>\$ 1,081,102</u>	<u>\$ 1,410,331</u>	<u>\$ 23,517</u>	<u>\$ 16,956</u>	<u>\$ 28,501</u>	<u>\$ 1,007,434</u>	<u>\$ 3,567,841</u>
111年3月31日							
成本	\$ 1,224,738	\$ 3,749,702	\$ 124,333	\$ 333,931	\$ 1,285,990	\$ 1,007,434	\$ 7,726,128
累計折舊	(<u>143,636</u>)	(<u>2,339,371</u>)	(<u>100,816</u>)	(<u>316,975</u>)	(<u>1,257,489</u>)	—	(<u>4,158,287</u>)
	<u>\$ 1,081,102</u>	<u>\$ 1,410,331</u>	<u>\$ 23,517</u>	<u>\$ 16,956</u>	<u>\$ 28,501</u>	<u>\$ 1,007,434</u>	<u>\$ 3,567,841</u>

1. 不動產、廠房及設備借款成本資本化金額及利率區間：(民國 111 年 1 月 1 日至 3 月 31 日：無。)

	<u>112年1月1日至3月31日</u>
資本化金額	\$ 9,233
資本化利率區間	2.3423%~2.5536%

2. 以不動產、廠房及設備提供擔保之資訊，請詳附註八之說明。

(十) 租賃交易－承租人

1. 本集團租賃之標的資產包括土地、建物、機器設備及公務車，租賃合約之期間通常介於 2 到 20 年。租賃合約是採個別協商並包含各種不同的條款及條件，除租賃之資產不得用作借貸擔保外，未有加諸其他之限制。
2. 使用權資產之帳面價值與認列之折舊費用資訊如下：

	<u>112年3月31日</u>	<u>111年12月31日</u>	<u>111年3月31日</u>
	<u>帳面金額</u>	<u>帳面金額</u>	<u>帳面金額</u>
土地	\$ 285,279	\$ 287,805	\$ 289,812
房屋	302,289	229,914	244,464
運輸設備(公務車)	3,212	2,765	4,770
生財器具(影印機)	-	12	63
	<u>\$ 590,780</u>	<u>\$ 520,496</u>	<u>\$ 539,109</u>

	<u>112年1月1日至3月31日</u>	<u>111年1月1日至3月31日</u>
	<u>折舊費用</u>	<u>折舊費用</u>
土地	\$ 3,201	\$ 2,919
房屋	26,796	18,984
運輸設備(公務車)	679	664
生財器具(影印機)	12	17
	<u>\$ 30,688</u>	<u>\$ 22,584</u>

3. 本集團於民國 112 年及 111 年 1 月 1 日至 3 月 31 日使用權資產之增添分別為 \$103,337 及 \$4,238。

4. 與租賃合約有關之損益項目資訊如下：

	<u>112年1月1日至3月31日</u>	<u>111年1月1日至3月31日</u>
<u>影響當期損益之項目</u>		
租賃負債之利息費用	\$ 1,565	\$ 1,097
屬短期租賃合約之費用	2,286	2,376
屬低價值資產租賃之費用	695	292
變動租賃給付之費用	1,634	1,221
租賃修改利益	77	-

5. 本集團於民國 112 年及 111 年 1 月 1 日至 3 月 31 日租賃現金流出總額分別為 \$34,718 及 \$24,970。

6. 變動租賃給付對租賃負債之影響

- (1) 本集團租賃合約中採變動租賃給付條款的標的為與售電產生之銷售金額連結者。對於前揭類型之租賃標的，約 3.76%~35.3%是以變動計價之付款條件為基礎，且主要係與銷售金額有關。變動付款條款的使用有多種原因，與銷售金額有關之變動租賃給付在發生觸發這些與付款條件有關之期間認列為費用。
- (2) 當本集團售電之銷售額增加 1%，則變動租賃給付之租賃合約將使總租賃給付金額增加約 \$16。

(十一) 租賃交易－出租人

1. 本集團出租之標的資產包括土地、建物及設備等，租賃合約之期間通常介於 1 到 6 年，租賃合約是採個別協商並包含各種不同的條款及條件。
2. 本集團於民國 112 年及 111 年 1 月 1 日至 3 月 31 日基於營業租賃合約分別認列 \$8,569 及 \$8,210 之租金收入，內中無屬變動租賃給付。
3. 本集團以營業租賃出租之租賃給付之到期日分析如下：

	<u>112年3月31日</u>	<u>111年12月31日</u>	<u>111年3月31日</u>
111年	\$ -	\$ -	\$ 24,550
112年	25,626	34,195	32,679
113年以後	8,501	8,501	8,501
合計	<u>\$ 34,127</u>	<u>\$ 42,696</u>	<u>\$ 65,730</u>

(十二) 投資性不動產

	<u>土地</u>	<u>房屋及建築</u>	<u>合計</u>
112年1月1日			
成本	\$ 344,587	\$ 71,458	\$ 416,045
累計折舊	-	(23,591)	(23,591)
	<u>\$ 344,587</u>	<u>\$ 47,867</u>	<u>\$ 392,454</u>
<u>112年</u>			
1月1日	\$ 344,587	\$ 47,867	\$ 392,454
折舊費用	-	(2,323)	(2,323)
3月31日	<u>\$ 344,587</u>	<u>\$ 45,544</u>	<u>\$ 390,131</u>
112年3月31日			
成本	\$ 344,587	\$ 71,458	\$ 416,045
累計折舊	-	(25,914)	(25,914)
	<u>\$ 344,587</u>	<u>\$ 45,544</u>	<u>\$ 390,131</u>

	<u>土地</u>	<u>房屋及建築</u>	<u>合計</u>
111年1月1日			
成本	\$ 344,587	\$ 70,720	\$ 415,307
累計折舊	<u> -</u>	<u>(14,496)</u>	<u>(14,496)</u>
	<u>\$ 344,587</u>	<u>\$ 56,224</u>	<u>\$ 400,811</u>
<u>111年</u>			
1月1日	\$ 344,587	\$ 56,224	\$ 400,811
折舊費用	<u> -</u>	<u>(2,206)</u>	<u>(2,206)</u>
3月31日	<u>\$ 344,587</u>	<u>\$ 54,018</u>	<u>\$ 398,605</u>
111年3月31日			
成本	\$ 344,587	\$ 70,720	415,307
累計折舊	<u> -</u>	<u>(16,702)</u>	<u>(16,702)</u>
	<u>\$ 344,587</u>	<u>\$ 54,018</u>	<u>\$ 398,605</u>

1. 投資性不動產之租金收入及直接營運費用：

	<u>112年1月1日至3月31日</u>	<u>111年1月1日至3月31日</u>
投資性不動產之租金收入	<u>\$ 8,569</u>	<u>\$ 8,210</u>
當期產生租金收入之投資性不動產所發生之直接營運費用	<u>\$ 2,323</u>	<u>\$ 2,206</u>

2. 本集團持有之投資性不動產係採用外部獨立評價專家之評價結果，於民國 112 年 3 月 31 日、111 年 12 月 31 日及 111 年 3 月 31 日其公允價值分別為\$548,707、\$502,230 及\$403,501，該公允價值評估係以比較法、收益法及成本法作為估計基礎。

3. 本集團以投資性不動產提供擔保之情形，請詳附註八之說明。

(十三) 無形資產

	商譽	客戶關係	商標權	其他	合計
112年1月1日					
成本	\$ 971,947	\$ 197,637	\$ 50,773	\$ 100,973	\$ 1,321,330
累計攤銷	<u>-</u>	<u>(4,616)</u>	<u>-</u>	<u>(58,590)</u>	<u>(63,206)</u>
	<u>\$ 971,947</u>	<u>\$ 193,021</u>	<u>\$ 50,773</u>	<u>\$ 42,383</u>	<u>\$ 1,258,124</u>
112年					
1月1日	\$ 971,947	\$ 193,021	\$ 50,773	\$ 42,383	\$ 1,258,124
本期增添	-	-	-	2,677	2,677
攤銷費用	-	(16,854)	-	(3,128)	(19,982)
淨兌換差額	(4,700)	-	(430)	4	(5,126)
3月31日	<u>\$ 967,247</u>	<u>\$ 176,167</u>	<u>\$ 50,343</u>	<u>\$ 41,936</u>	<u>\$ 1,235,693</u>
112年3月31日					
成本	\$ 967,247	\$ 197,637	\$ 50,343	\$ 102,347	\$ 1,317,574
累計攤銷	<u>-</u>	<u>(21,470)</u>	<u>-</u>	<u>(60,411)</u>	<u>(81,881)</u>
	<u>\$ 967,247</u>	<u>\$ 176,167</u>	<u>\$ 50,343</u>	<u>\$ 41,936</u>	<u>\$ 1,235,693</u>
	商譽	客戶關係	商標權	其他	合計
111年1月1日					
成本	\$ 877,645	\$ -	\$ 45,764	\$ 94,432	\$ 1,017,841
累計攤銷	<u>-</u>	<u>-</u>	<u>-</u>	<u>(51,749)</u>	<u>(51,749)</u>
	<u>\$ 877,645</u>	<u>\$ -</u>	<u>\$ 45,764</u>	<u>\$ 42,683</u>	<u>\$ 966,092</u>
111年					
1月1日	\$ 877,645	\$ -	\$ 45,764	\$ 42,683	\$ 966,092
增添—源自 單獨取得	-	-	-	2,592	2,592
增添—企業 合併取得	39,528	197,637	-	-	237,165
攤銷費用	-	(957)	-	(2,984)	(3,941)
淨兌換差額	17,083	-	1,562	51	18,696
3月31日	<u>\$ 934,256</u>	<u>\$ 196,680</u>	<u>\$ 47,326</u>	<u>\$ 42,342</u>	<u>\$ 1,220,604</u>
111年3月31日					
成本	\$ 934,256	\$ 197,637	\$ 47,326	\$ 95,807	\$ 1,275,026
累計攤銷	<u>-</u>	<u>(957)</u>	<u>-</u>	<u>(53,465)</u>	<u>(54,422)</u>
	<u>\$ 934,256</u>	<u>\$ 196,680</u>	<u>\$ 47,326</u>	<u>\$ 42,342</u>	<u>\$ 1,220,604</u>

1. 商譽及非確定耐用年限商標權分攤至按營運部門辨認之本集團現金產生單位：

	112年3月31日		111年12月31日	
	商譽	商標權	商譽	商標權
系統及週邊產品	\$ 611,760	\$ -	\$ 611,760	\$ -
3C產品零售及週邊	315,959	50,343	320,659	50,773
能源服務管理	39,528	-	39,528	-
	<u>\$ 967,247</u>	<u>\$ 50,343</u>	<u>\$ 971,947</u>	<u>\$ 50,773</u>

	111年3月31日	
	商譽	商標權
系統及週邊產品	\$ 611,760	\$ -
3C產品零售及週邊	282,968	47,326
能源服務管理	39,528	-
	<u>\$ 934,256</u>	<u>\$ 47,326</u>

2. 本集團依據使用價值計算之可收回金額超過帳面金額，故商譽及非確定耐用年限商標權並未發生減損，商譽及非確定耐用年限商標權之可回收金額係依據使用價值評估，而使用價值之計算係依據本集團未來五年度財務預算之稅前現金流量及折現率（折現率介於 13.36%至 15.16%間）作為估計基礎。
3. 本集團因併購公司產生商譽主要係預期被併購公司所在地區營業收入成長及潛在客戶關係帶來之效益，依國際會計準則第三十六號規定，企業合併取得之商譽，至少每年應進行減損測試，商譽之減損測試係將商譽分攤至預期因合併綜效而受益之現金產生單位，公司本身為可產生獨立現金流量之現金產生單位。
- 商譽係透過計算公司之使用價值與淨資產帳面價值評估是否須提列減損，用於計算使用價值主要考慮營業淨利率、成長率及折現率。
4. 客戶關係價值係本集團於民國 111 年 2 月收購逸風能源之股份所致，請詳附註六、(三十二)之說明。

(十四) 其他非流動資產-其他

	112年3月31日	111年12月31日	111年3月31日
存出保證金(註)	\$ 234,713	\$ 261,031	\$ 43,078
淨確定福利資產	96,751	96,737	81,943
其他非流動資產	18,483	17,686	19,425
	<u>\$ 349,947</u>	<u>\$ 375,454</u>	<u>\$ 144,446</u>

註：請詳附註八說明。

(十五) 短期借款

<u>借款性質</u>	<u>112年3月31日</u>	<u>利率區間</u>	<u>擔保品</u>
銀行借款			
信用借款	\$ 6,918,000	1.58%~3.03%	無
擔保借款	856,124	2.13%~2.93%	請詳附註八說明
	<u>\$ 7,774,124</u>		
<u>借款性質</u>	<u>111年12月31日</u>	<u>利率區間</u>	<u>擔保品</u>
銀行借款			
信用借款	\$ 6,179,595	1.29%~2.86%	無
擔保借款	856,124	2.00%~2.50%	請詳附註八說明
	<u>\$ 7,035,719</u>		
<u>借款性質</u>	<u>111年3月31日</u>	<u>利率區間</u>	<u>擔保品</u>
銀行借款			
信用借款	\$ 4,775,790	0.79%~1.70%	無
擔保借款	4,052,719	1.15%~2.09%	請詳附註八說明
	<u>\$ 8,828,509</u>		

(十六) 應付短期票券

	<u>112年3月31日</u>	<u>111年12月31日</u>	<u>111年3月31日</u>
商業本票	\$ 1,902,800	\$ 1,792,400	\$ 478,300
減：應付商業本票折價	(4,470)	(3,241)	(431)
	<u>\$ 1,898,330</u>	<u>\$ 1,789,159</u>	<u>\$ 477,869</u>
發行利率	<u>1.76%~2.69%</u>	<u>2.04%~2.51%</u>	<u>1.29%~1.69%</u>

應付短期票券之擔保品資訊，請詳附註八說明。

(十七) 其他應付款

	<u>112年3月31日</u>	<u>111年12月31日</u>	<u>111年3月31日</u>
應付股利	\$ 492,484	\$ -	\$ 369,363
應付薪資及獎金	227,596	339,944	262,206
應付員工酬勞及董事酬勞	170,418	167,196	188,390
應付設備款	143,379	90,341	26,591
其他	150,194	202,284	183,315
	<u>\$ 1,184,071</u>	<u>\$ 799,765</u>	<u>\$ 1,029,865</u>

(十八) 長期借款

借款性質	借款期間及還款方式	利率區間	未動用借款 融資額度	112年3月31日
長期銀行借款				
銀行信用借款				
永歲				
-有財務承諾	自民國111年2月至113年9月，到期一次償還本金，每月付息一次。	1.80% ~1.90%	\$ 810,000	\$ 630,000
-無財務承諾	自民國110年7月至113年8月，到期一次償還本金，每月付息一次。	1.70% ~2.00%	-	800,000
歲強				
-有財務承諾	自民國111年1月至113年1月，到期一次償還本金，每月付息一次。	1.80%	1,937,000	115,000
-無財務承諾	自民國110年7月至113年12月，到期一次償還本金，每月付息一次。	1.57% ~1.95%	1,660,000	1,310,000
勁永				
-有財務承諾	自民國111年9月至113年2月。依照各銀行規定償還本金，並按每月付息一次。	1.90%	-	300,000
-無財務承諾	自民國110年12月至114年6月。依照各銀行規定償還本金，並按每月付息一次。	2.00%	-	600,000
光耀				
-無財務承諾	自民國108年7月15日至113年12月23日。依各銀行規定，償還本金及利息。	1.74% ~2.19%	-	105,000
富歲能源				
-無財務承諾	自民國108年1月至124年12月間分期償還。	2.01% ~2.15%	282,053	35,055
富威電力				
-有財務承諾	自民國111年10月至民國117年9月間分期償還。	2.42%	-	7,188
銀行擔保借款				
光耀	自108年12月31日至113年12月31日。依各銀行規定償還本金，每月計息一次。	1.86%	-	35,000
富歲能源	自民國107年5月至125年2月間分期償還。	2.01% ~2.51%	226,227	267,840
富威電力	自民國111年10月至117年9月間分期償還。	2.42%	-	107,813
銀行聯貸借款				
富威電力	自民國111年10月至民國114年10月止到期一次償還。	2.34% ~2.55%	565,900	1,184,100
				5,496,996
減：一年或一營業週期內到期之長期借款				(1,398,246)
減：聯貸主辦費				(21,875)
減：長期票券折價攤銷				(1,079)
				<u>\$ 4,075,796</u>

借款性質	借款期間及還款方式	利率區間	未動用借款	
			融資額度	111年12月31日
長期銀行借款				
銀行信用借款				
永崴				
-有財務承諾	自民國111年2月至113年9月，到期一次償還本金，每月付息一次。	1.51% ~2.05%	\$ 722,000	\$ 630,000
-無財務承諾	自民國110年7月至113年8月，到期一次償還本金，每月付息一次。	1.63% ~1.88%	-	800,000
崴強				
-有財務承諾	自民國111年1月至113年1月，到期一次償還本金，每月付息一次。	2.00%	2,085,000	115,000
-無財務承諾	自民國110年7月至113年12月，到期一次償還本金，每月付息一次。	1.41% ~1.97%	1,640,000	1,410,000
勁永				
-有財務承諾	自民國111年9月至113年2月。依照各銀行規定償還本金，並按每月付息一次。	1.88%	-	300,000
-無財務承諾	自民國110年7月至114年6月。依照各銀行規定償還本金，並按每月付息一次。	1.78% ~1.88%	-	600,000
光耀				
-無財務承諾	自民國108年7月15日至113年12月23日。依各銀行規定，償還本金及利息。	1.44% ~2.07%	-	110,000
森崴能源				
-無財務承諾	自民國108年2月至112年2月間分期償還。	2.21%	-	1,295
富崴能源				
-無財務承諾	自民國108年1月至124年12月間分期償還。	1.88% ~1.97%	282,098	35,882
富威電力				
-有財務承諾	自民國111年10月至民國117年9月間分期償還。	2.15%	-	7,500
銀行擔保借款				
光耀				
	自108年12月31日至113年12月31日。依各銀行規定償還本金，每月計息一次。	1.61%	-	45,000
富崴能源				
	自民國107年5月至125年2月間分期償還。	1.88% ~2.35%	223,996	275,013
富威電力				
	自民國111年10月至117年9月間分期償還。	2.15%	-	112,500
銀行聯貸借款				
富威電力				
	自民國111年10月至民國114年10月止到期一次償還。	2.32% ~2.41%	770,100	<u>979,900</u>
				5,422,090
減：一年或一營業週期內到期之長期借款				(689,541)
減：聯貸主辦費				(24,063)
減：長期票券折價攤銷				(313)
				<u>\$ 4,708,173</u>

借款性質	借款期間及還款方式	利率區間	未動用借款	
			融資額度	111年3月31日
長期銀行借款				
銀行信用借款				
永崑				
-有財務承諾	自民國111年2月至113年2月，到期一次償還本金，每月付息一次。	1.20%	\$ 332,000	\$ 300,000
-無財務承諾	自民國110年9月至112年8月，到期一次償還本金，每月付息一次。	1.17% ~1.45%	470,000	230,000
崑強				
-有財務承諾	自民國111年1月至113年1月，到期一次償還本金，每月付息一次。	0.95%	1,848,000	300,000
-無財務承諾	自民國110年6月至113年3月，到期一次償還本金，每月付息一次。	0.94% ~1.23%	1,754,000	1,358,000
勁永				
-有財務承諾	自民國110年12月至113年2月。依照各銀行規定償還本金，並按每月付息一次。	1.20% ~1.25%	200,000	400,000
光耀				
-無財務承諾	自民國108年7月至113年7月。依各銀行規定，償還本金及利息。	1.04% ~1.50%	-	268,000
森崑能源				
-無財務承諾	自民國108年2月至112年2月間分期償還。	1.96%	-	7,067
富崑能源				
-無財務承諾	自民國108年1月至124年12月間分期償還。	1.44% ~1.49%	286,683	38,361
銀行擔保借款				
光耀				
	自108年12月至113年12月，每3個月分期償還本金，每月計息一次。	1.11%	-	55,000
富崑能源				
	自民國107年5月至125年2月間分期償還。	1.44% ~1.68%	355,881	<u>296,531</u>
				3,252,959
減：一年或一營業週期內到期之長期借款				(<u>296,970</u>)
				<u>\$ 2,955,989</u>

1. 本集團與永豐銀行、安泰銀行、遠東銀行、台新銀行及元大銀行所簽訂之借款合同，借款額度共為\$2,700,000，截至民國112年3月31日已動用金額為\$1,045,000，於各合約存續期間每半年及每年度合併財務報表之財務比例應維持如下：

- (1) 流動比率應維持在 80%(含)以上。
- (2) 負債比率應維持在 200%(含)以下。
- (3) 利息保障倍數應維持於 3 至 4 倍以上。
- (4) 金融負債比率應維持在 75%(含)以下
- (5) 有形淨值應維持在新台幣 15 至 80 億元以上。
- (6) 淨值應維持在新台幣 18 億元以上。

2. 本集團之子公司富威電力與台新銀行所簽約之借款合同規定，於授信期間內每年檢核財務比率須維持約定之流動比率不低於 150%、負債淨值比率不低於 200%及淨值不低於\$800,000 等，且每半年須檢視最終

母公司及母公司之持股比率。

3. 本集團之子公司富威電力與王道銀行等三家聯貸銀行於民國 111 年 10 月 3 日簽訂\$1,750,000 之聯貸案，財務承諾如下：
 - (1) 富威電力承諾自本專案案場取得電力交易平台合格交易資格且首筆輔助服務結算價金入帳匯至備償專戶後，每半年或每年檢視最近六個月或十二個月每月輔助服務等收入，收入達「每年損益與現金流量預估表」平均月收入八成，累計次數不符合上開要求，則調整利率 0.1%。
 - (2) 富威電力承諾自本專案案場首筆輔助服務月結算價金入帳匯至備償專戶達完整十二個月之日起，應每半年依最近十二個月實際輔助服務等收入及本息金額檢視 DSCR 且不低於 1.1 倍。
4. 本集團長期借款擔保之情形請詳附註八。
5. 民國 112 年 3 月 31 日無財務承諾借款額度動用明細：

公司名稱	借款銀行	借款額度	截至民國112年
			3月31日已動用額度
永歲、歲強、勁永、光耀	日盛銀行（註）	\$ 500,000	\$ 500,000
永歲、勁永	華南銀行（註）	200,000	200,000
歲強、勁永	兆豐銀行（註）	300,000	300,000
永歲	上海銀行	300,000	300,000
永歲	兆豐銀行	300,000	300,000
歲強	玉山銀行（註）	400,000	80,000
歲強	台灣銀行	300,000	300,000
歲強	華南銀行	200,000	200,000
歲強	合作金庫銀行	500,000	500,000
歲強	第一銀行	250,000	50,000
歲強	國泰世華銀行（註）	300,000	-
歲強	凱基銀行	400,000	160,000
勁永	元大銀行	300,000	300,000
勁永	上海銀行	300,000	300,000
光耀	華南銀行	75,000	75,000
光耀	彰化銀行	65,000	65,000
富歲能源	台新銀行（註）	51,035	48,849
富歲能源	兆豐銀行	268,552	268,552
富歲能源	永豐銀行	568,995	62,900

註：係短期借款及長期借款共用額度，故合併揭露額度資訊。

(十九) 退休金

1. (1) 本集團依據「勞動基準法」之規定，訂有確定福利之退休辦法，適用於民國 94 年 7 月 1 日實施「勞工退休金條例」前所有正式員工之服務年資，以及於實施「勞工退休金條例」後選擇繼續適用勞動基準法員工之後續服務年資。員工符合退休條件者，退休金之支付係根據服務年資及退休前 6 個月之平均薪資計算，15 年以內(含)的服務年資每滿一年給予兩個基數，超過 15 年之服務年資每滿一年給予一個基數，惟累積最高以 45 個基數為限。本集團按月就薪資總額 2% 提撥退休基金，以勞工退休準備金監督委員會之名義專戶儲存於台灣銀行。另本集團於每年年度終了前，估算前項勞工退休準備金專戶餘額，若該餘額不足給付次一年度內預估符合退休條件之勞工依前述計算之退休金數額，本集團將於次年度三月底前一次提撥其差額。
 - (2) 民國 112 年及 111 年 1 月 1 日至 3 月 31 日，本集團依上述退休金辦法認列於退休金利益分別為 \$14 及 \$110。
 - (3) 本集團於民國 113 年度預計支付予退休計畫之提撥金為 \$36。
2. (1) 自民國 94 年 7 月 1 日起，本公司及國內子公司依據「勞工退休金條例」，訂有確定提撥之退休辦法，適用於本國籍之員工。本公司及國內子公司就員工選擇適用「勞工退休金條例」所定之勞工退休金制度部分，每月按薪資之 6% 提繳勞工退休金至勞保局員工個人帳戶，員工退休金之支付依員工個人之退休金專戶及累積收益之金額採月退休金或一次退休金方式領取。
 - (2) 本集團之國外合併子公司採確定提撥退休金者，依其所在地當地相關法令提撥退休金。本集團除按月提撥外，無進一步義務。
 - (3) 民國 112 年及 111 年 1 月 1 日至 3 月 31 日，本集團依上開退休金辦法認列之退休金成本分別為 \$17,109 及 \$15,172。

(二十) 股本

如附註一所述，民國 107 年 10 月 1 日本公司透過股份轉換方式，以光耀公司每 1 股普通股換發本公司 1 股普通股，勁永公司每 1 股普通股換發本公司 0.194 股普通股，及歲強公司每 1 股普通股換發本公司 0.529 股普通股，取得光耀公司、勁永公司及歲強公司 100% 股權。截至民國 112 年 3 月 31 日止，本公司之額定資本額為 \$3,000,000，分為 300,000 仟股(含員工認股權憑證可認購股數 30,000 仟股)，實收資本額為 2,462,421，每股面額新台幣 10 元，期末流通在外股數為 246,242 仟股。

(二十一) 資本公積

	112年				
	發行溢價	實際取得或處分 子公司股權與 帳面價值差額	認列對 子公司所有 權益變動數	關聯企業 股權淨值 變動數	合計
1月1日	\$ 3,536,813	\$ 204,782	\$ 1,034,198	\$ 66,204	\$ 4,841,997
資本公積分配現金	(123,121)	-	-	-	(123,121)
按持股比例認列關聯 企業權益變動	-	-	-	122,197	122,197
3月31日	<u>\$ 3,413,692</u>	<u>\$ 204,782</u>	<u>\$ 1,034,198</u>	<u>\$ 188,401</u>	<u>\$ 4,841,073</u>
	111年				
	發行溢價	實際取得或處分 子公司股權與 帳面價值差額	認列對 子公司所有 權益變動數	關聯企業 股權淨值 變動數	合計
1月1日	\$ 3,783,055	\$ 204,782	\$ 837,883	\$ 64,599	\$ 4,890,319
資本公積分配現金	(246,242)	-	-	-	(246,242)
按持股比例認列關聯 企業權益變動	-	-	-	51	51
3月31日	<u>\$ 3,536,813</u>	<u>\$ 204,782</u>	<u>\$ 837,883</u>	<u>\$ 64,650</u>	<u>\$ 4,644,128</u>

1. 依據財團法人中華民國會計研究發展基金會於民國 107 年 10 月 26 日發佈之 IFRS 問答集及(100)基秘字第 390 號函之規定，如附註四所述，民國 107 年 10 月 1 日本公司與光耀公司之股份轉換交易視為共同控制下之組織重組。
2. 依公司法規定，超過票面金額發行股票所得之溢額及受領贈與之所得之資本公積，除得用於彌補虧損外，於公司無累積虧損時，按股東原有股份之比例發給新股或現金。另依證券交易法之相關規定，以上開資本公積撥充資本時，每年以其合計數不超過實收資本額百分之十為限。公司非於盈餘公積填補資本虧損仍有不足時，不得以資本公積補充之。
3. 本公司民國 112 年 3 月 13 日及 111 年 3 月 24 日經董事會決議通過，分別以資本公積配發現金 \$123,121(每股新台幣 0.5 元)及 \$246,242(每股新台幣 1 元)。

(二十二) 保留盈餘

1. 依本公司章程規定，本公司年度總決算如有盈餘，應先提繳稅款，彌補以往虧損，次提百分之十為法定盈餘公積，但法定盈餘公積累積已達本公司資本總額時，不在此限。其餘由董事會擬具盈餘分派議案，提請股東會決議分派股東股息紅利。

本公司授權董事會以三分之二以上董事之出席，及出席董事過半數之決議，將應分配之股息及紅利、資本公積或法定盈餘公積之全部或一部以發放現金之方式為之，不適用前項應經股東會決議之規定。

本公司之股利政策將依公司可分配盈餘中不超過百分之九十以股利方式分配予股東。而依未來資本支出預算及資金需求情形，本公司發放之股利其中現金股利將不低於百分之二十。

2. 法定盈餘公積除彌補公司虧損及按股東原有股份之比例發給新股或現金外，不得使用之，惟發給新股或現金者，以該項公積超過實收資本額百分之二十五之部分為限。
3. (1) 本公司分派盈餘時，依法令規定須就當年度資產負債表日之其他權益項目借方餘額提列特別盈餘公積始得分派，嗣後其他權益項目借方餘額迴轉時，迴轉金額得列入可供分派盈餘中。
(2) 如附註四、(二)所述，本公司實質上係光耀公司之延續，因此按民國 101 年 4 月 6 日金管證發字第 1010012865 號函提列之特別盈餘公積規定，就帳列股東權益項下之累積換算調整數，因選擇適用國際財務報導準則第 1 號豁免項目而轉入保留盈餘部分，提列相同數額之特別盈餘公積，故因轉換採用國際財務報導準則產生之保留盈餘增加數提列特別盈餘公積計 \$8,361。
4. 本公司於民國 111 年 3 月 24 日依公司章程授權經董事會決議通過配發現金股利 \$123,121。另本公司於民國 111 年 6 月 17 日經股東會決議通過民國 110 年度盈餘分派案如下：

	110年度	
	金額	每股股利(元)
法定盈餘公積	\$ 42,083	
特別盈餘公積	220,768	
現金股利	123,121	\$ 0.50

5. 本公司於民國 112 年 3 月 13 日經董事會提議通過民國 111 年度盈餘分派案如下：

	111年度	
	金額	每股股利(元)
法定盈餘公積	\$ 54,089	
特別盈餘公積	69,906	
現金股利	369,363	\$ 1.50

上述民國 111 年度盈餘分派議案，截至民國 112 年 5 月 12 日，除現金股利已於 112 年 3 月 13 日經董事會決議(尚待股東會報告)並於本財務報告反映此應付股利外，尚未經股東會決議。有關董事會及股東會決議盈餘分派情形，可至公開資訊觀測站查詢。

(二十三) 營業收入

1. 客戶合約收入之細分

本集團之收入源於提供隨時間逐步移轉及於某一時點移轉之商品，收入可細分為下列主要產品線及地理區域：

外部客戶合約收入

<u>112年1月1日至3月31日</u>	<u>中國</u>	<u>台灣</u>	<u>香港</u>	<u>美國</u>
系統及週邊商品	\$ 340,638	\$ 1,140	\$ 6,652	\$ 118,532
3C零售及週邊商品	519	17,472	410,379	23
3C零組件	21,167	7,510	1,180	-
能源服務管理	1,068	1,387,441	-	-
	<u>\$ 363,392</u>	<u>\$1,413,563</u>	<u>\$ 418,211</u>	<u>\$ 118,555</u>

<u>112年1月1日至3月31日</u>	<u>歐洲</u>	<u>其他</u>	<u>合計</u>
系統及週邊商品	\$ 109,768	\$ 368,083	\$ 944,813
3C零售及週邊商品	-	3,107	431,500
3C零組件	626	15,330	45,813
能源服務管理	-	-	1,388,509
	<u>\$ 110,394</u>	<u>\$ 386,520</u>	<u>\$2,810,635</u>

外部客戶合約收入

<u>111年1月1日至3月31日</u>	<u>中國</u>	<u>台灣</u>	<u>香港</u>	<u>美國</u>
系統及週邊商品	\$ 248,588	\$ 346	\$ 2,085	\$ 397,809
3C零售及週邊商品	1,832	13,543	475,929	2,121
3C零組件	21,436	18,795	81	911
能源服務管理	1,114	817,506	-	-
	<u>\$ 272,970</u>	<u>\$ 850,190</u>	<u>\$ 478,095</u>	<u>\$ 400,841</u>

<u>111年1月1日至3月31日</u>	<u>歐洲</u>	<u>其他</u>	<u>合計</u>
系統及週邊商品	\$ 145,242	\$ 424,252	\$1,218,322
3C零售及週邊商品	-	1,170	494,595
3C零組件	-	19,372	60,595
能源服務管理	-	-	818,620
	<u>\$ 145,242</u>	<u>\$ 444,794</u>	<u>\$2,592,132</u>

2. 尚未履行之工程合約

本集團截至民國 112 年 3 月 31 日、111 年 12 月 31 日及 111 年 3 月 31 日已簽訂之重要工程合約，尚未滿足履約義務所分攤之交易價格之彙總金額及預計認列收入年度分別如下：

<u>年度</u>	<u>預計認列收入年度</u>	<u>已簽約合約金額(未稅)</u>
112年3月31日	112~114年	\$ 49,678,504
111年12月31日	112~114年	50,750,368
111年3月31日	111~114年	53,639,654

3. 合約資產及合約負債

(1) 本集團認列客戶合約收入相關之合約資產及合約負債如下：

	<u>112年3月31日</u>	<u>111年12月31日</u>	<u>111年3月31日</u>
合約資產：			
合約資產-工程合約	\$ 3,848,663	\$ 2,716,125	\$ 3,590,185
合約負債：			
合約負債-預收貨款	360,455	387,568	356,649
合約負債-工程合約	<u>1,083</u>	<u>3,171</u>	<u>2,329</u>
合計	<u>\$ 361,538</u>	<u>\$ 390,739</u>	<u>\$ 358,978</u>

(2) 民國 112 年 3 月 31 日、111 年 12 月 31 日及 111 年 3 月 31 日前述工程合約所認列之合約資產及負債如下：

	<u>112年3月31日</u>	<u>111年12月31日</u>	<u>111年3月31日</u>
已發生之總成本及已認列之利潤	\$ 8,533,978	\$ 8,411,401	\$ 4,928,603
減：工程進度請款金額	(4,686,398)	(5,698,447)	(1,340,747)
進行中合約淨資產負債狀況	<u>\$ 3,847,580</u>	<u>\$ 2,712,954</u>	<u>\$ 3,587,856</u>
列報為：			
合約資產-流動	\$ 3,848,663	\$ 2,716,125	\$ 3,590,185
合約負債-流動	(1,083)	(3,171)	(2,329)
	<u>\$ 3,847,580</u>	<u>\$ 2,712,954</u>	<u>\$ 3,587,856</u>

(3) 期初合約負債本期認列收入

	<u>112年3月31日</u>	<u>111年3月31日</u>
合約負債期初餘額本期認列收入		
預收收入	<u>\$ 17,536</u>	<u>\$ 6,375</u>

4. 本集團承攬之重大工程合約資訊，請詳附註九。

(二十四) 利息收入

	<u>112年1月1日至3月31日</u>	<u>111年1月1日至3月31日</u>
銀行存款利息	\$ 14,501	\$ 2,254
按攤銷後成本衡量之金融資產利息收入	<u>6,797</u>	<u>1,921</u>
	<u>\$ 21,298</u>	<u>\$ 4,175</u>

(二十五) 其他收入

	<u>112年1月1日至3月31日</u>	<u>111年1月1日至3月31日</u>
租金收入	\$ 19,601	\$ 17,520
其他收入—其他	5,443	7,320
違約金收入	-	35,167
	<u>\$ 25,044</u>	<u>\$ 60,007</u>

(二十六) 其他利益及損失

	<u>112年1月1日至3月31日</u>	<u>111年1月1日至3月31日</u>
透過損益按公允價值衡量之 金融資產(負債)利益	\$ 1,919	\$ -
政府補助收入	1,718	2,067
處分不動產、廠房及設備 利益	9	2,201
外幣兌換(損失)利益	(15,596)	69,804
投資性不動產折舊	(2,323)	(2,206)
其他	(28,567)	1,221
	<u>(\$ 42,840)</u>	<u>\$ 73,087</u>

(二十七) 財務成本

	<u>112年1月1日至3月31日</u>	<u>111年1月1日至3月31日</u>
利息費用：		
銀行借款	\$ 35,891	\$ 19,545
租賃負債	1,565	1,097
向關係人借款	-	7,890
	<u>\$ 37,456</u>	<u>\$ 28,532</u>

(二十八) 費用性質之額外資訊

<u>性 質 別</u>	<u>112年1月1日至3月31日</u>		
	<u>屬於營業成本者</u>	<u>屬於營業費用者</u>	<u>合 計</u>
員工福利費用			
薪資費用	\$ 162,099	\$ 128,928	\$ 291,027
勞健保費用	10,033	10,355	20,388
退休金費用	10,043	7,052	17,095
其他用人費用	8,954	11,636	20,590
	<u>\$ 191,129</u>	<u>\$ 157,971</u>	<u>\$ 349,100</u>
折舊費用	<u>\$ 68,476</u>	<u>\$ 34,056</u>	<u>\$ 102,532</u>
攤銷費用	<u>\$ 47</u>	<u>\$ 19,935</u>	<u>\$ 19,982</u>

性 質 別	111年1月1日至3月31日		
	屬於營業成本者	屬於營業費用者	合 計
員工福利費用			
薪資費用	\$ 210,285	\$ 165,943	\$ 376,228
勞健保費用	8,097	9,784	17,881
退休金費用	9,850	5,212	15,062
其他用人費用	9,018	6,458	15,476
	<u>\$ 237,250</u>	<u>\$ 187,397</u>	<u>\$ 424,647</u>
折舊費用	<u>\$ 61,667</u>	<u>\$ 36,044</u>	<u>\$ 97,711</u>
攤銷費用	<u>\$ 47</u>	<u>\$ 3,894</u>	<u>\$ 3,941</u>

1. 依本公司章程規定，本公司依當年度獲利狀況扣除累積虧損後，如尚有餘額，應提撥員工酬勞不低於 6%，董事酬勞不高於 3%。
2. 本公司民國 112 年及 111 年 1 月 1 日至 3 月 31 日員工酬勞估列金額分別為 \$0 及 \$7,500；董事酬勞估列金額分別為 \$0 及 \$1,250，前述金額帳列薪資費用科目。民國 112 年 1 月 1 日至 3 月 31 日係為稅後淨損，故未估列員工酬勞及董事酬勞。
3. 經董事會決議之民國 111 年度員工酬勞及董事酬勞分別為 \$34,000 及 \$3,860，與民國 111 年度財務報告認列之員工酬勞 \$34,000 及董事酬勞 \$5,000 之差異為 \$1,140，已調整於民國 112 年度之損益，並採現金之方式發放。
4. 本公司董事會通過之員工酬勞及董事酬勞相關資訊可至公開資訊觀測站查詢。

(二十九) 所得稅

1. 所得稅費用

(1) 所得稅費用組成部分：

	112年1月1日至3月31日	111年1月1日至3月31日
當期所得稅：		
當期所得產生之所得稅	\$ 27,157	\$ 8,663
未分配盈餘加徵以前年度所得稅	6,752	4,269
低(高)估	<u>3,842</u>	<u>(5)</u>
當期所得稅總額	37,751	12,927
遞延所得稅：		
暫時性差異之原始產生及迴轉	<u>(8,108)</u>	<u>13,861</u>
遞延所得稅總額	<u>(8,108)</u>	<u>13,861</u>
所得稅費用	<u>\$ 29,643</u>	<u>\$ 26,788</u>

2. 收購逸風能源所支付之對價、所取得之資產和承擔之負債在收購日之公允價值資訊如下：

	<u>111年2月14日</u>
收購對價	
現金	\$ 200,000
取得可辨認資產及承擔負債之公允價值	
現金	786
其他流動資產	3,293
無形資產	197,637
其他流動負債	(1,716)
遞延所得稅負債	(39,528)
可辨認淨資產總額	<u>160,472</u>
商譽	<u>\$ 39,528</u>

3. 逸風能源之收購價格分攤於民國 111 年第一季分攤完成，取得可辨認無形資產－客戶關係及商譽之公允價值分別為\$197,637及\$39,528。

4. 本集團自民國 111 年 2 月 14 日合併逸風能源起，逸風能源貢獻之營業收入及稅前淨利分別為\$9,641及\$9,415。若假設逸風能源自民國 111 年 1 月 1 日即已納入合併，則本集團之營業收入及稅前淨利將分別為\$2,592,881及\$180,820。

(三十三) 現金流量補充資訊

本集團於民國 111 年 12 月 27 日出售浚喆公司 33.5%股權，致本集團喪失對該子公司之控制(請詳附註四、(三)2.)，該交易收取之對價(包括屬現金及約當現金之部分)及該子公司相關資產及負債之資訊如下：

	<u>民國111年12月27日</u>
收取對價	
現金	\$ 77,050
浚喆資產及負債帳面金額	
現金	11,788
應收帳款	16,790
其他流動資產	1,091
不動產、廠房及設備	173,333
應付帳款(含關係人)	(4,013)
其他應付款	(3,587)
本期所得稅負債	(7,081)
其他流動負債	(17)
淨資產總額	<u>\$ 188,304</u>

(三十四) 來自籌資活動之負債之變動

	應付		長期借款	租賃負債	來自籌資活動 之負債總額
	短期借款	短期票券	(含一年內 到期)		
112年1月1日	\$ 7,035,719	\$ 1,789,159	\$ 5,397,714	\$ 292,328	\$ 14,514,920
籌資現金流量之變動	738,405	109,171	76,328	(28,538)	895,366
其他非現金之變動	-	-	-	101,693	101,693
匯率變動之影響	-	-	-	(204)	(204)
112年3月31日	<u>\$ 7,774,124</u>	<u>\$ 1,898,330</u>	<u>\$ 5,474,042</u>	<u>\$ 365,279</u>	<u>\$ 15,511,775</u>

	應付		長期借款	租賃負債	來自籌資活動 之負債總額
	短期借款	短期票券	(含一年內 到期)		
111年1月1日	\$ 3,086,000	\$ 1,596,522	\$ 3,077,867	\$ 316,525	\$ 8,076,914
籌資現金流量之變動	5,742,509	(1,118,653)	175,092	(19,984)	4,778,964
其他非現金之變動	-	-	-	2,448	2,448
匯率變動之影響	-	-	-	541	541
111年3月31日	<u>\$ 8,828,509</u>	<u>\$ 477,869</u>	<u>\$ 3,252,959</u>	<u>\$ 299,530</u>	<u>\$ 12,858,867</u>

七、關係人交易

(一) 關係人之名稱及關係

關係人名稱	與本集團之關係
正歲精密工業股份有限公司(正歲)	最終母公司
富港電子(東莞)有限公司(東莞富港)	其他關係人
富港電子(徐州)有限公司(徐州富港)	其他關係人
昆山富港電子貿易有限公司(昆山富港)	其他關係人
逢緯國際股份有限公司(逢緯)	其他關係人
CU INTERNATIONAL LTD. (CU)	其他關係人
晶實科技股份有限公司(晶實)	其他關係人
晶盛科技股份有限公司(晶盛)	其他關係人
協創數據技術股份有限公司(協創)	其他關係人
東莞富強電子有限公司(東莞富強)	其他關係人
宸峰工程科技股份有限公司(宸峰)	前其他關係人(註1)
中影股份有限公司(中影)	其他關係人
富港電子(昆山)有限公司	其他關係人
Foxlink Technical India Private Ltd.	其他關係人
鴻海精密工業股份有限公司(鴻海)	其他關係人
STUDIO A TECHNOLOGY LTD. (STUDIO A)	關聯企業
中佳電力事業股份有限公司(中佳)	關聯企業
眾意能源股份有限公司(眾意)	關聯企業
彰品風力發電股份有限公司(彰品)	合資公司(註2)

註 1：本集團與宸峰屬關係人係因其為子公司-浚喆之大股東，然本集團已於民國 111 年 12 月 27 日出售浚喆之全數股權，自民國 111 年 12 月 27 日起宸峰已非屬關係人。

註 2：本集團於民國 111 年第二季取得該採用權益法之投資，故列為關係人。

(二) 與關係人間之重大交易事項

1. 營業收入

	112年1月1日至3月31日	111年1月1日至3月31日
正崙	\$ 11,933	\$ 11,461
其他關係人	20,888	16,227
關聯企業	9,015	4,163
	<u>\$ 41,836</u>	<u>\$ 31,851</u>

(1) 本集團對上述關係人之商品銷售，其銷售價格依雙方議定，且並未售予其他客戶，收款條件為月結 90~120 天。

(2) 本集團對上述關係人之勞務銷售係向關係人簽訂工程承攬契約、工程開發設計監造承攬契約、風力發電設備維運契約收取工程收入、服務收入及售電收入，其交易價格與收款條件與市場行情或一般客戶約當。

2. 進貨

	112年1月1日至3月31日	111年1月1日至3月31日
商品購買：		
正崙	\$ 1,553	\$ 4,460
STUDIO A	1,519	362
其他關係人	421	-
合計	<u>\$ 3,493</u>	<u>\$ 4,822</u>
工程成本：		
前其他關係人	<u>\$ -</u>	<u>\$ 12,513</u>

本集團向上述關係人進貨價格係依雙方議定之價格，付款條件為月結 90~120 天，其餘工程成本係依一般市場行情簽訂工程承攬契約支付價款。

3. 應收關係人款項

	112年3月31日	111年12月31日	111年3月31日
應收帳款：			
正崙	\$ 12,276	\$ 26,614	\$ 10,564
STUDIO A	4,818	-	3,393
東莞富港	3,106	9,269	2,151
其他關係人	2,398	5,016	7,689
	<u>\$ 22,598</u>	<u>\$ 40,899</u>	<u>\$ 23,797</u>
其他應收款：			
協創	\$ 11,079	\$ 10,248	\$ 21,405
正崙	14	148	25
關聯企業	1,496	8	-
其他關係人	316	117	1,382
	<u>\$ 12,905</u>	<u>\$ 10,521</u>	<u>\$ 22,812</u>

其他應收款主要來自租金收入、人力支援收入及代墊款等。

4. 應付關係人款項

	<u>112年3月31日</u>	<u>111年12月31日</u>	<u>111年3月31日</u>
應付帳款：			
正歲	\$ 4,100	\$ 2,518	\$ 7,359
STUDIO A	1,070	55	165
其他關係人	423	-	55
前其他關係人	-	-	7,472
	<u>\$ 5,593</u>	<u>\$ 2,573</u>	<u>\$ 15,051</u>
其他應付款：			
正歲	\$ 11,725	\$ 10,828	\$ 11,415
CU	4,830	19,612	4,552
其他關係人	1,978	1,720	2,768
關聯企業	521	-	1,138
	<u>\$ 19,054</u>	<u>\$ 32,160</u>	<u>\$ 19,873</u>

(1) 應付關係人款項主要來自進貨交易，付款條件為月結 90~120 天。

(2) 其他應付關係人款項主要係應付管理服務、法務及系統維護等支出。

5. 租賃交易－承租人

(1) 本集團向最終母公司及其他關係人承租建物，租賃合約期間為民國 102 年至 117 年，租金係按月支付。

(2) 取得使用權資產

	<u>112年1月1日至3月31日</u>	<u>111年1月1日至3月31日</u>
正歲	\$ 14,935	\$ -

(3) 租賃負債

A. 期末餘額：

	<u>112年3月31日</u>	<u>111年12月31日</u>	<u>111年3月31日</u>
正歲	\$ 130,401	\$ 122,374	\$ 137,461
其他關係人	-	4,894	18,098
合計	<u>\$ 130,401</u>	<u>\$ 127,268</u>	<u>\$ 155,559</u>

B. 利息費用：

	<u>112年1月1日至3月31日</u>	<u>111年1月1日至3月31日</u>
正歲	\$ 490	\$ 513
其他關係人	9	58
合計	<u>\$ 499</u>	<u>\$ 571</u>

6. 租金收入

	<u>112年1月1日至3月31日</u>	<u>111年1月1日至3月31日</u>
其他關係人	\$ 10,918	\$ 7,393
正歲	5,118	4,873
合計	<u>\$ 16,036</u>	<u>\$ 12,266</u>

7. 資金貸與關係人

向關係人借款

利息費用

	112年1月1日至3月31日	111年1月1日至3月31日
正歲	\$ -	\$ 7,890

向關係人之借款條件為款項貸與後按合約償還，利息按年利率 1.6% 收取。

8. 提供資金貸與及背書保證情形：請詳附註十三(一)1. 及附註十三(一)2. 之說明。

(三) 主要管理階層薪酬資訊

	112年1月1日至3月31日	111年1月1日至3月31日
薪資及其他短期員工福利	\$ 5,349	\$ 5,629
退職後福利	228	217
總計	\$ 5,577	\$ 5,846

八、質押之資產

本集團之資產提供擔保明細如下：

資產項目	帳面價值			擔保用途
	112年3月31日	111年12月31日	111年3月31日	
定期存款 (帳列按攤銷後成本衡量 之金融資產-流動)	\$ 68,272	\$ 228,732	\$ 157,053	海關快速通關保證金、開立 購料保證函及履約保證金
存出保證金 (帳列其他非流動資產)	220,077	246,058	24,892	電能轉供履約保證、押金、 保證金及海關保證金
存出保證金 (帳列其他流動資產)	999,332	999,710	1,001,274	工程案件履約保證、履約保 證金
受限制之銀行存款及質押 之定期存款(帳列按攤銷後 成本衡量之金融資產-流動)	1,988,601	2,619,504	2,164,643	工程案件履約保證函擔保、 短期借款及保證票據等
定期存款(帳列按攤銷後 成本衡量之金融資產 -非流動)	4,500	4,500	4,500	租賃履約保證金
受限制之銀行存款及質押之 定期存款(帳列按攤銷後成 本衡量之金融資產-非流動)	390,518	388,788	14,639	備償戶、履約保證及開發計 畫保證金
不動產、廠房及設備	1,239,736	1,028,412	882,914	短期票券、短期及長期借款
投資性不動產	4,990	6,654	10,828	短期及長期借款
	<u>\$4,916,026</u>	<u>\$5,522,358</u>	<u>\$4,260,743</u>	

九、重大或有負債及未認列之合約承諾

(一)或有事項

1. 本集團採用透過其他綜合損益按公允價值衡量之金融資產-中影股份有限公司(以下簡稱「中影公司」)\$177,555,中影公司因不當黨產處理委員會(以下簡稱「黨產會」)於民國 107 年 10 月 9 日作成黨產處字第 107007 號之處分書,認定中影公司為社團法人中國國民黨之附隨組織,依政黨及其附隨組織不當取得財產處理條例(以下簡稱「黨產條例」)第 5 條第 1 項、第 9 條規定,中影公司於民國 105 年 8 月 10 日黨產條例公布時尚存在之財產,被推定為不當取得之財產,除為履行法定義務或有其他正當理由,或經黨產會決議同意以外,均禁止處分,中影股份有限公司被推定為不當取得之財產,若經黨產會認定屬不當取得之財產後,善意第三人於黨產會命應移轉為國有、地方自治團體或原所有權人所有財產上存有之租賃權、地上權、抵押權或典權等權利,不因此而受影響。中影公司依黨產條例第 16 條規定,得於上開黨產會處分書送達後二個月內向臺北高等行政法院提起行政訴訟(撤銷訴訟),並依行政訴訟法第 116 條第 2 項規定聲請停止執行。中影公司已於民國 107 年 12 月 12 日向臺北高等行政法院呈送行政訴訟理由狀,臺北高等行政法院於民國 109 年 1 月裁定准予停止執行,然黨產會隨後提起抗告,最高行政法院於民國 109 年 2 月駁回黨產會之抗告;另,中影股份有限公司同時提起之撤銷訴訟案,臺北高等法院於民國 109 年 1 月 14 日宣示本撤銷訴訟案候核辦,中影公司與黨產會於民國 110 年 8 月 24 日簽訂行政契約及於民國 110 年 9 月 17 日在臺北高等行政法院和解成立,中影公司於民國 110 年 10 月 23 日前將新台幣玖億五千萬元匯入黨產會指定帳戶即廢除原處分書,中影公司已於民國 110 年 9 月 24 日依約匯款終結訴訟程序。
2. 本集團之子公司世豐電力股份有限公司(以下簡稱「世豐公司」)於花蓮縣進行「豐坪溪及其支流水力發電開發計畫」(下稱簡稱「開發計畫」),規劃在豐坪溪設置攔河堰執行電廠發電,於民國 89 年開始依序取得電業籌備創設許可及電業設置發電設備工作許可證(以下簡稱「工作許可證」),准予施工,因施工未能如期完成,故逐年依法申請展延並獲經濟部同意核發工作許可證在案。續辦申請工作證期間,引起部分訴訟情事如下所述。

(1) 訴願

當地少數住民(以下稱「聲請人」)於民國 110 年 5 月 14 日向行政院訴願委員會(下稱院訴會)提起訴願,聲請「暫停開發計畫之執行」及「撤銷經濟部核發之 110 年工作許可證」,前項爭議部分經院訴會於民國 110 年 5 月 31 日駁回聲請,後項爭議部分經院訴會於 111 年 3 月 3 日作成訴願決定,略以撤銷原處分。

經濟部依據院訴會之決定,於民國 111 年 3 月 10 日函囑世豐辦理諮商取得原住民族部落同意參與程序。世豐公司對該等判決結果不服,依法於民國 111 年 4 月 29 日提起行政訴訟請求行政院撤銷經請印核發 110 年度工作許可證之訴願決定,於民國 111 年 11 月 9 日開庭審理,截至本財務報告日止尚未做出判決。

(2) 行政訴訟

聲請人不服院訴會民國 110 年 5 月 31 日駁回之決定，而向台北高等行政法院(下稱北高行)提起行政訴訟，案經北高行於 110 年 12 月 3 日裁定「於行政爭訟終結確定前停止執行」。經濟部及世豐不服上開裁定，向最高行政法院(下稱最高行)提起抗告，案經最高行於民國 111 年 3 月 31 日裁定略以原裁定除確定部分外廢棄。

惟世豐公司為日後興建期能順利執行及尊重當地居民意願，於民國 111 年 4 月 7 日函請卓溪鄉公所辦理部落諮商同意程序，並於民國 111 年 12 月完成相關部落諮商並獲多數同意，函覆能源局陳報部落諮商結果。世豐公司已於民國 111 年 12 月分別取得換發 110 年及 111 年工作許可證，並於民國 112 年 2 月取得經濟部換發 112 年工作許可證，有效期限至民國 112 年 12 月 31 日。

3. 本集團之子公司富崴能源股份有限公司(以下簡稱「富崴能源公司」)與承攬商新加坡商 Teras Offshore Pte. Ltd. 簽署「26 號場址風力機組運輸加安裝合約」，因承攬商未依合約條款於期限內提供必要文件，富崴能源公司已取得撤銷合約之權利，並以書面通知承攬商解約事宜。承攬商收到富崴能源公司書面通知後，於民國 110 年 12 月 11 日委託律師函覆富崴能源公司並請求損害賠償，並提出如未給付將提付仲裁，富崴能源公司亦已委請律師於民國 110 年 12 月 24 日寄發律師函表明合法終止合約行為，並保留向承攬商請求損害賠償之權利；截至民國 112 年 5 月 12 日富崴能源公司尚未接獲承攬商向仲裁機構提付仲裁之通知，本次解約事宜對原工程承攬契約及後續履約義務未有影響。

(二) 承諾事項

1. 對子公司之背書保證請詳附註十三、(二)說明。
2. 本集團截至民國 112 年 3 月 31 日、111 年 12 月 31 日及 111 年 3 月 31 日止，因承攬台電離岸風力財物採購帶安裝案件之履約保證，需要由銀行開立之保證函金額均為 \$5,400,000，其中由本集團提供予銀行作為質押擔保(表列按攤銷後成本衡量之金融資產)之金額均為 \$1,620,000，並由本集團之子公司森崴能源股份有限公司提供背書保證金額均 \$3,780,000，另由承包商開立之保證函轉讓作為質押擔保之金額均為 \$1,608,370。
3. 除附註九、(二)2. 所述外，本集團之子公司森崴能源股份有限公司截至民國 112 年 3 月 31 日、111 年 12 月 31 日及 111 年 3 月 31 日提供本集團之子公司富崴能源股份有限公司發包工程履約保證及授信額度保證金額分別為 \$15,212,653、\$12,762,997 及 \$0
4. 本集團截至民國 112 年 3 月 31 日、111 年 12 月 31 日及 111 年 3 月 31 日止，因承攬太陽能電廠興建工程及節能工程案件之履約保證，需要由銀行開立之保證函金額分別為 \$49,994、\$75,144 及 \$98,249。
5. 已簽約但尚未發生之資本支出

(1) 截至民國 112 年 3 月 31 日、111 年 12 月 31 日及 111 年 3 月 31 日，已簽約之設備購置合約，惟尚未估列入帳及付款部分分別為 \$720,281、

\$391,120 及 \$134,404。

(2)本集團與非關係人簽訂工程合作契約，合約價款為\$47,532,769，截至民國 112 年 3 月 31 日止已支付金額為\$11,290,687。

6.本集團於民國 109 年 8 月 13 日與台灣電力股份有限公司簽署「離岸風力發電第二期計畫風場財物採購帶安裝案」設備採購合約及運轉維護合約，合約價款分別為\$56,588,000 及 \$6,300,000，設備採購合約訂定本集團應於民國 113 年 9 月 30 日前完成所有風力發電機組及海上變電站之下部結構設置；於民國 114 年 9 月 30 日前完成全部機組接受安全調度；於民國 114 年 12 月 31 日前完成全部工程竣工；並於全部工程竣工驗收合格日起由本集團提供 2 年保固，並訂有設備保證發電量，本案履約期限訂有分期進度及最後竣工期限，其逾期違約金係分別依各分期工程計算至終止或解除契約日止。維運合約規範全部風力發電設備之保證年可用率違約金等條款暨雙方相關權利義務內容，期間自全部機組接受安全調度起滿五年，截至民國 112 年 3 月 31 日，本集團工程均如期施作，尚未有因工程逾期產生賠償損失之情事。

7.本集團與彰苑、北苑及星歲電力簽訂風力發電設備及太陽能發電設備維運契約，契約中規範年保證發電量上下限值作為維運獎金及維運罰款等條款暨雙方相關權利義務內容，期間自併聯日起為期 20 年。

十、重大之災害損失

無此情形。

十一、重大之期後事項

本集團之子公司森歲能源股份有限公司於民國 112 年 4 月 7 日與合資公司彰品簽訂風力電廠統包工程合約及 20 年期風力發電設備維運合約。

十二、其他

(一)資本管理

本集團之資本管理目標，係為保障集團能繼續經營，維持最佳資本結構以降低資金成本，並為股東提供報酬。為了維持或調整資本結構，本集團可能會調整支付予股東之股利金額、退還資本予股東、發行新股或出售資產以降低債務。

(二) 金融工具

1. 金融工具之種類

	112年3月31日	111年12月31日	111年3月31日
<u>金融資產</u>			
透過其他綜合損益按公允價值衡量之金融資產			
選擇指定之權益工具			
投資	\$ 2,398,702	\$ 1,904,369	\$ 1,956,102
按攤銷後成本衡量之			
金融資產			
現金及約當現金	\$ 5,526,154	\$ 5,732,695	\$ 5,093,670
按攤銷後成本衡量之			
金融資產			
應收票據	2,509,812	3,299,563	2,746,825
應收帳款(含關係人)	33,108	34,952	2,415
其他應收款(含關係人)	902,190	1,216,207	1,173,077
存出保證金	74,573	42,464	40,071
	1,234,045	1,260,741	1,044,352
	\$ 10,279,882	\$ 11,586,622	\$ 10,100,410
<u>金融負債</u>			
短期借款	\$ 7,774,124	\$ 7,035,719	\$ 8,828,509
應付短期票券	1,898,330	1,789,159	477,869
應付票據	1,286	656	40,034
應付帳款(含關係人)	1,119,935	1,417,018	1,431,576
其他應付帳款(含關係人)	1,203,125	831,925	1,049,738
長期借款(包含一年或一營業週期內到期)	5,474,042	5,397,714	3,252,959
存入保證金	24,183	24,668	19,735
	\$ 17,495,025	\$ 16,496,859	\$ 15,100,420
租賃負債	\$ 365,279	\$ 292,328	\$ 299,530

2. 風險管理政策

- (1) 本集團日常營運受多項財務風險之影響，包含市場風險(包括匯率風險、利率風險、及價格風險)、信用風險及流動性風險。為減少不確定性導致對本集團財務績效之不利影響，本集團承作遠期匯率合約以規避匯率風險；本集團承作之衍生工具係為避險之目的，並非用以交易或投機。
- (2) 風險管理工作由本集團財務部按照董事會核准之政策執行。本集團財務部透過與集團內各營運單位密切合作，以負責辨認、評估與規避財務風險。董事會對整體風險管理訂有書面原則，亦對特定範圍

與事項提供書面政策，例如匯率風險、利率風險、信用風險、衍生與非衍生金融工具之使用，以及剩餘流動資金之投資。

(3)承作衍生工具以規避財務風險之資訊，請詳附註六、(二)。

3. 重大財務風險之性質及程度

(1) 市場風險

匯率風險

- A. 本集團係跨國營運，因此受相對與本公司及各子公司功能性貨幣不同的交易所產生之匯率風險，主要為美元及人民幣。相關匯率風險來自未來之商業交易及已認列之資產與負債。
- B. 本集團管理階層已訂定政策，規定集團內各公司管理相對其功能性貨幣之匯率風險。各公司應透過集團財務部就其整體匯率風險進行避險。匯率風險的衡量是透過高度很有可能產生之美元及人民幣支出的預期交易，採用遠期外匯合約以減少匯率波動對於預期購買存貨成本之影響。
- C. 本集團以遠期匯率交易規避匯率風險，惟未適用避險會計，帳列透過損益按公允價值衡量之金融資產或負債，請詳附註六、(二)。
- D. 本集團從事之業務涉及若干非功能性貨幣(本公司及部分子公司之功能性貨幣為台幣、部分子公司之功能性貨幣為人民幣及港幣)，故受匯率波動之影響，具重大匯率波動影響之外幣資產及負債資訊如下：

112年3月31日

	<u>外幣(仟元)</u>	<u>匯率</u>	<u>帳面金額</u> (新台幣)
(外幣：功能性貨幣)			
<u>金融資產</u>			
<u>貨幣性項目</u>			
美金：新台幣	\$ 52,492	30.4500	\$ 1,598,381
人民幣：新台幣	93,283	4.4310	413,337
日圓：新台幣	468,172	0.2288	107,118
港幣：新台幣	913	3.8790	3,542
歐元：新台幣	168	33.1500	5,569
港幣：人民幣	4,304	0.8754	16,695
美金：人民幣	21,146	6.8577	643,896
<u>金融負債</u>			
<u>貨幣性項目</u>			
美金：新台幣	\$ 21,718	30.4500	\$ 661,313
人民幣：新台幣	72,977	4.4310	323,361
日圓：新台幣	51,860	0.2288	11,866
美金：人民幣	4,841	6.8577	147,408
美金：港幣	805	7.8500	24,512

111年12月31日

	外幣(仟元)	匯率	帳面金額 (新台幣)
(外幣：功能性貨幣)			
<u>金融資產</u>			
<u>貨幣性項目</u>			
美金：新台幣	\$ 61,896	30.7100	\$ 1,900,826
人民幣：新台幣	85,787	4.4080	378,149
日圓：新台幣	468,592	0.2324	108,901
港幣：新台幣	984	3.9380	3,875
歐元：新台幣	168	32.7200	5,497
港幣：人民幣	8,240	0.8934	32,449
美金：人民幣	22,044	6.9574	676,971
<u>金融負債</u>			
<u>貨幣性項目</u>			
美金：新台幣	\$ 28,022	30.7100	\$ 860,556
人民幣：新台幣	84,699	4.4080	373,353
日圓：新台幣	7,140	0.2324	1,659
美金：人民幣	4,820	6.9574	148,022
美金：港幣	3,992	7.7984	122,594

111年3月31日

	外幣(仟元)	匯率	帳面金額 (新台幣)
(外幣：功能性貨幣)			
<u>金融資產</u>			
<u>貨幣性項目</u>			
美金：新台幣	\$ 45,463	28.6250	\$ 1,301,378
人民幣：新台幣	229,937	4.5060	1,036,096
日圓：新台幣	468,269	0.2353	110,184
港幣：新台幣	3,491	3.6560	12,763
歐元：新台幣	168	31.9200	5,363
港幣：人民幣	4,516	0.8114	16,510
美金：人民幣	9,436	6.3482	270,106
<u>金融負債</u>			
<u>貨幣性項目</u>			
美金：新台幣	\$ 32,337	28.6250	\$ 925,647
人民幣：新台幣	106,981	4.5060	482,056
日圓：新台幣	7,227	0.2353	1,701
美金：人民幣	4,402	6.3482	126,007
美金：港幣	1,001	0.2350	28,654

D. 本集團貨幣性項目因匯率波動具重大影響於民國112年及111年1月1日至3月31日認列之全部兌換(損失)利益(含已實現及未

實現)彙總金額分別為(\$15,596)及\$69,804。
 E. 本集團因重大匯率波動影響之外幣市場風險分析如下：

112年1月1日至3月31日				
敏感度分析				
	變動幅度	影響稅前損益	影響其他綜合損益	
(外幣：功能性貨幣)				
<u>金融資產</u>				
<u>貨幣性項目</u>				
美金：新台幣	1%	\$ 15,984	\$	-
人民幣：新台幣	1%	4,133		-
日圓：新台幣	1%	1,071		-
港幣：新台幣	1%	35		-
歐元：新台幣	1%	56		-
港幣：人民幣	1%	167		-
美金：人民幣	1%	6,439		-
<u>金融負債</u>				
<u>貨幣性項目</u>				
美金：新台幣	1%	\$ 6,613	\$	-
人民幣：新台幣	1%	3,234		-
日圓：新台幣	1%	119		-
美金：人民幣	1%	1,474		-
美金：港幣	1%	245		-
111年1月1日至3月31日				
敏感度分析				
	變動幅度	影響稅前損益	影響其他綜合損益	
(外幣：功能性貨幣)				
<u>金融資產</u>				
<u>貨幣性項目</u>				
美金：新台幣	1%	\$ 13,014	\$	-
人民幣：新台幣	1%	10,361		-
日圓：新台幣	1%	1,102		-
港幣：新台幣	1%	128		-
歐元：新台幣	1%	54		-
港幣：人民幣	1%	165		-
美金：人民幣	1%	2,701		-
<u>金融負債</u>				
<u>貨幣性項目</u>				
美金：新台幣	1%	\$ 9,256	\$	-
人民幣：新台幣	1%	4,821		-
日圓：新台幣	1%	17		-
美金：人民幣	1%	1,260		-
美金：港幣	1%	287		-

價格風險

- A. 本集團暴露於價格風險的權益工具，係所持有帳列於透過損益按公允價值衡量之金融資產及透過其他綜合損益按公允價值衡量之金融資產。為管理權益工具投資之價格風險，本集團將其投資組合分散，其分散之方式係根據本集團設定之限額進行。
- B. 本集團主要投資於國內外上市櫃及未上市櫃公司之權益工具，此等權益工具之價格會因該投資標的未來價值之不確定性而受影響。若該等權益工具價格上升或下跌 1%，而其他所有因素維持不變之情況下，對民國 112 年及 111 年 1 月 1 日至 3 月 31 日其他綜合損益因分類為透過其他綜合損益按公允價值衡量之權益投資之利益或損失分別增加或減少 \$19,190 及 \$15,649。

現金流量及公允價值利率風險

- A. 本集團之利率風險主要來自按浮動利率發行之短期借款及長期借款，使集團暴露於現金流量利率風險。於民國 112 年及 111 年 1 月 1 日至 3 月 31 日，本集團之借款係以新台幣及美金計價。
- B. 當借款利率上升或下跌 0.1%，而其他所有因素維持不變之情況下，民國 112 年及 111 年 1 月 1 日至 3 月 31 日之稅後淨利將分別減少或增加 \$12,117 及 \$10,047，主要係因浮動利率借款導致利息費用隨之變動所致。

(2) 信用風險

- A. 本集團之信用風險係因客戶或金融工具之交易對手無法履行合約義務而導致本集團財務損失之風險，主要來自交易對手無法清償按收款條件支付之應收帳款。
- B. 本集團係以集團角度建立信用風險之管理。依內部明定之授信政策，集團內各營運個體與每一新客戶於訂定付款及提出交貨之條款與條件前，須對其進行管理及信用風險分析。內部風險控管係透過考慮其財務狀況、過往經驗及其他因素，以評估客戶之信用品質。個別風險之限額係董事會依內部或外部之評等而制訂，並定期監控信用額度之使用。
- C. 本集團採用 IFRS 9 提供以下之前提假設，作為判斷自原始認列後金融工具之信用風險是否有顯著增加之依據：
當合約款項按約定之支付條款逾期超過 30 天，視為金融資產自原始認列後信用風險已顯著增加。
- D. 本集團當合約款項按約定之支付條款逾期超過 90 天，視為已發生違約。
- E. 本集團將對客戶之應收帳款及合約資產採用簡化作法以準備矩陣為基礎估計預期信用損失。

F. 本集團納入對未來前瞻性的考量調整按特定期間歷史及現時資訊所建立之損失率，以估計應收帳款的備抵損失，民國 112 年 3 月 31 日、111 年 12 月 31 日及 111 年 3 月 31 日之準備矩陣如下：

	預期損失率	帳面價值總額	備抵損失
<u>112年3月31日</u>			
未逾期	0.03%~4.41%	\$ 822,826	\$ 247
逾期30天內	0.03%~5%	72,134	19,959
逾期31-90天	20%	6,047	1,209
逾期91-180天	100%	-	-
逾期181天以上	100%	1,695	1,695
合計		<u>\$ 902,702</u>	<u>\$ 23,110</u>
	預期損失率	帳面價值總額	備抵損失
<u>111年12月31日</u>			
未逾期	0.03%~3.57%	\$ 1,049,899	\$ 315
逾期30天內	0.03%~5%	146,065	20,761
逾期31-90天	20%	525	105
逾期91-180天	100%	233	233
逾期181天以上	100%	2,758	2,758
合計		<u>\$ 1,199,480</u>	<u>\$ 24,172</u>
	預期損失率	帳面價值總額	備抵損失
<u>111年3月31日</u>			
未逾期	0.03%	\$ 1,017,947	\$ 305
逾期30天內	0.03%~5%	150,170	20,400
逾期31-90天	20%	2,335	467
逾期91-180天	100%	811	811
逾期181天以上	100%	11,040	11,040
合計		<u>\$ 1,182,303</u>	<u>\$ 33,023</u>

G. 本集團採簡化作法之應收帳款備抵損失變動表如下：

	<u>112年</u>
	<u>應收帳款</u>
1月1日	\$ 24,172
減損損失迴轉	(1,107)
匯率影響數	45
3月31日	<u>\$ 23,110</u>
	<u>111年</u>
	<u>應收帳款</u>
1月1日	\$ 32,906
提列減損損失	79
匯率影響數	38
3月31日	<u>\$ 33,023</u>

(3) 流動性風險

下表係本集團之非衍生金融負債，按相關到期日予以分組，非衍生金融負債係依據資產負債表日至合約到期日之剩餘期間進行分析。下表所揭露之合約現金流量金額係未折現之金額。

非衍生金融負債：

112年3月31日	短於一年	第二至 第五年	五年以上
短期借款	\$ 7,817,739	\$ -	\$ -
應付短期票券	1,898,330	-	-
應付票據	1,286	-	-
應付帳款(含關係人)	1,119,935	-	-
其他應付款(含關係人)	1,203,125	-	-
租賃負債	85,277	201,081	202,100
長期借款(包含一年或一 營業週期內到期)	2,490,035	3,958,044	157,917

非衍生金融負債：

111年12月31日	短於一年	第二至 第五年	五年以上
短期借款	\$ 7,064,899	\$ -	\$ -
應付短期票券	1,789,159	-	-
應付票據	656	-	-
應付帳款(含關係人)	1,417,018	-	-
其他應付款(含關係人)	831,925	-	-
租賃負債	60,649	126,378	213,836
長期借款(包含一年或一 營業週期內到期)	761,688	4,596,649	171,275

非衍生金融負債：

111年3月31日	短於一年	第二至 第五年	五年以上
短期借款	\$ 8,886,395	\$ -	\$ -
應付短期票券	477,869	-	-
應付票據	40,034	-	-
應付帳款(含關係人)	1,431,576	-	-
其他應付款(含關係人)	1,049,738	-	-
租賃負債	65,551	135,595	229,336
長期借款(包含一年或一 營業週期內到期)	314,269	2,803,927	178,856

(三)公允價值資訊

1. 為衡量金融及非金融工具之公允價值所採用評價技術的各等級定義如下：

第一等級：企業於衡量日可取得之相同資產或負債於活絡市場之報價（未經調整）。活絡市場係指有充分頻率及數量之資產或負債交易發生，以在持續基礎上提供定價資訊之市場。本集團投資之上市櫃股票投資的公允價值皆屬之。

第二等級：資產或負債直接或間接之可觀察輸入值，但包括於第一等級之報價者除外。

第三等級：資產或負債之不可觀察輸入值。本集團投資之非上市櫃股票投資的公允價值皆屬之。

2. 以成本衡量之投資性不動產的公允價值資訊請詳附註六、(十二)說明。

3. 非以公允價值衡量之金融工具包括現金及約當現金、應收票據、應收帳款、其他應收款、短期借款、應付短期票券、應付票據、應付帳款及其他應付款的帳面金額係公允價值之合理近似值。

4. 以公允價值衡量之金融工具，本集團依資產及負債之性質、特性及風險及公允價值等級之基礎分類，相關資訊如下：

112年3月31日	<u>第一等級</u>	<u>第二等級</u>	<u>第三等級</u>	<u>合計</u>
資產				
<u>重複性公允價值</u>				
透過其他綜合損益按公允價值衡量之金融資產				
權益證券	<u>\$ 1,449,938</u>	<u>\$ -</u>	<u>\$ 948,764</u>	<u>\$ 2,398,702</u>
111年12月31日	<u>第一等級</u>	<u>第二等級</u>	<u>第三等級</u>	<u>合計</u>
資產				
<u>重複性公允價值</u>				
透過其他綜合損益按公允價值衡量之金融資產				
權益證券	<u>\$ 1,014,860</u>	<u>\$ -</u>	<u>\$ 889,509</u>	<u>\$ 1,904,369</u>
111年3月31日	<u>第一等級</u>	<u>第二等級</u>	<u>第三等級</u>	<u>合計</u>
資產				
<u>重複性公允價值</u>				
透過其他綜合損益按公允價值衡量之金融資產				
權益證券	<u>\$ 1,040,988</u>	<u>\$ -</u>	<u>\$ 915,114</u>	<u>\$ 1,956,102</u>

5. 本集團用以衡量公允價值所使用之方法及假設說明如下：

(1) 本集團採用市場報價作為公允價輸入值(即第一等級)者，依工具特性分列如下：

上市(櫃)公司股票

市場報價

收盤價

- (2) 除上述有活絡市場之金融工具外，其餘金融工具之公允價值係以評價技術或參考交易對手報價取得。
- (3) 當評估非標準化且複雜性較低之金融工具時，例如無活絡市場之債務工具、利率交換合約、換匯合約及選擇權，本集團採用廣為市場參與者使用之評價技術。此類金融工具之評價模型所使用之參數通常為市場可觀察資訊。
- (4) 衍生金融工具之評價係根據廣為市場使用者所接受之評價模型，例如折現法及選擇權定價模型。遠期外匯合約通常係根據目前之遠期匯率評價。
- (5) 評價模型之產出係預估之概算值，而評價技術可能無法反映本集團持有金融工具及非金融工具之所有攸關因素。因此評價模型之預估值會適當地根據額外之參數予以調整，例如模型風險或流動性風險等。根據本集團之公允價值評價模型管理政策及相關之控制程序，管理階層相信為允當表達合併資產負債表中金融工具及非金融工具之公允價值，評價調整係屬適當且必要。在評價過程中所使用之價格資訊及參數係經審慎評估，且適當地根據目前市場狀況調整。
- (6) 本集團將信用風險評價調整納入金融工具及非金融工具公允價值計算考量，以分別反映交易對手信用風險及本集團信用品質。
6. 民國 112 年及 111 年 1 月 1 日至 3 月 31 日無第一等級與第二等級間之任何移轉。

7. 下表列示民國 112 年及 111 年 1 月 1 日至 3 月 31 日第三等級之變動：

	<u>112年</u>	<u>111年</u>
	合計	合計
1月1日	\$ 889,509	\$ 1,010,777
本期轉入	169,942	-
認列於其他綜合損益之損失	(111,079)	(98,476)
匯率影響數	392	2,813
3月31日	<u>\$ 948,764</u>	<u>\$ 915,114</u>

8. 民國 112 年及 111 年 1 月 1 日至 3 月 31 日轉入第三等級之說明請詳附註六、(八)之說明。

9. 本集團對於公允價值歸類於第三等級之評價流程係由財務部門負責進行金融工具之獨立公允價值驗證，藉獨立來源資料使評價結果貼近市場狀態、確認資料來源係獨立、可靠、與其他資源一致以及代表可執行價格，並定期校準評價模型、進行回溯測試、更新評價模型所需輸入值及資料及其他任何必要之公允價值調整，以確保評價結果係屬合理。

10. 有關屬第三等級公允價值衡量項目所使用評價模型之重大不可觀察輸入值之量化資訊及重大不可觀察輸入值變動之敏感度分析說明如下：

	112年3月31日		重大不可觀察	區間	輸入值與
	公允價值	評價技術	輸入值	(加權平均)	公允價值關係
非衍生權益工具：					
非上市上櫃 公司股票	\$ 329,260	可類比上市上 櫃公司法	缺乏市場流通 性折價	20%	缺乏市場流通性 折價愈高，公允 價值愈低
	619,504	淨資產價值法	不適用	-	不適用
	111年12月31日		重大不可觀察	區間	輸入值與
	公允價值	評價技術	輸入值	(加權平均)	公允價值關係
非衍生權益工具：					
非上市上櫃 公司股票	\$ 426,908	可類比上市上 櫃公司法	缺乏市場流通 性折價	20%	缺乏市場流通性 折價愈高，公允 價值愈低
	462,601	淨資產價值法	不適用	-	不適用
	111年3月31日		重大不可觀察	區間	輸入值與
	公允價值	評價技術	輸入值	(加權平均)	公允價值關係
非衍生權益工具：					
非上市上櫃 公司股票	\$ 450,800	可類比上市上 櫃公司法	缺乏市場流通 性折價	20%	缺乏市場流通性 折價愈高，公允 價值愈低
	464,314	淨資產價值法	不適用	-	不適用

11. 本集團經審慎評估選擇採用之評價模型及評價參數，惟當使用不同之評價模型或評價參數可能導致評價之結果不同。針對分類為第三等級之金融資產及金融負債，若評價參數變動，則對本期損益或其他綜合損益之影響如下：

		112年3月31日				
		認列於損益		認列於其他綜合損益		
	輸入值	變動	有利變動	不利變動	有利變動	不利變動
金融資產						
權益工具	缺乏市 場流通 性折價	±5%	\$ -	\$ -	\$ 16,463	(\$ 16,463)

			111年12月31日			
			認列於損益		認列於其他綜合損益	
	輸入值	變動	有利變動	不利變動	有利變動	不利變動
金融資產						
權益工具	缺乏市場流通性折價	±5%	\$ -	\$ -	\$ 21,345	(\$ 21,345)
			111年3月31日			
			認列於損益		認列於其他綜合損益	
	輸入值	變動	有利變動	不利變動	有利變動	不利變動
金融資產						
權益工具	缺乏市場流通性折價	±5%	\$ -	\$ -	\$ 22,540	(\$ 22,540)

十三、附註揭露事項

(一)重大交易事項相關資訊

1. 資金貸與他人：請詳附表一。
2. 為他人背書保證：請詳附表二。
3. 期末持有有價證券情形（不包含投資子公司、關聯企業及合資控制部分）：請詳附表三。
4. 累積買進或賣出同一有價證券之金額達新台幣三億元或實收資本額百分之二十以上：請詳附表四。
5. 取得不動產之金額達新台幣三億元或實收資本額百分之二十以上：無此情形。
6. 處分不動產之金額達新台幣三億元或實收資本額百分之二十以上：無此情形。
7. 與關係人進、銷貨之金額達新台幣一億元或實收資本額百分之二十以上：請詳附表五。
8. 應收關係人款項達新台幣一億元或實收資本額百分之二十以上：請詳附表六。
9. 從事衍生工具交易：請詳附註六、(二)及附註十二、(二)。
10. 母公司與子公司及各子公司間之業務關係及重要交易往來情形及金額：請詳附表七。

(二) 轉投資事業相關資訊

被投資公司名稱、所在地區等相關資訊（不包含大陸被投資公司）：請詳附表八。

(三) 大陸投資資訊

1. 基本資料：請詳附表九。

2. 直接或間接經由第三地區事業與轉投資大陸之被投資公司所發生之重大交易事項：

(1) 進貨金額及百分比與相關應付款項之期末餘額及百分比：請詳附註十三、(一)7.之說明。

(2) 銷貨金額及百分比與相關應收款項之期末餘額及百分比：請詳附註十三、(一)7.之說明。

(3) 財產交易金額及其所產生之損益數額：無。

(4) 票據背書保證或提供擔保品之期末餘額及其目的：請詳附註十三、(一)2.之說明。

(5) 資金融通之最高餘額、期末餘額、利率區間及當期利息總額：請詳附註十三、(一)1.之說明。

(6) 其他對當期損益或財務狀況有重大影響之交易事項，如勞務之提供或收受等：無。

(四) 主要股東資訊

主要股東資訊：請詳附表十。

十四、部門資訊

(一)一般性資訊

本集團之營運部門以產品別為分類基礎，公司營運及組織劃分亦皆以產品別為發展方向。現行公司產品主要劃分為3C零組件、系統及週邊產品、3C產品零售及能源服務管理等類。

(二)部門資訊之衡量

本集團董事會主要係以營業利益衡量營運部門，並作為評估績效之基礎。

(三)部門損益、資產與負債之資訊

提供予主要營運決策者之應報導部門資訊如下：

112年1月1日至3月31日

	系統及週邊商品	3C零售及周邊	3C零組件部門	能源服務管理	調整及消除	總計
外部客戶收入	\$ 944,813	\$ 431,500	\$ 45,813	\$ 1,388,509	\$ -	\$ 2,810,635
內部部門收入	-	-	-	-	-	-
收入合計	<u>\$ 944,813</u>	<u>\$ 431,500</u>	<u>\$ 45,813</u>	<u>\$ 1,388,509</u>	<u>\$ -</u>	<u>\$ 2,810,635</u>
部門損益	<u>\$ 78,009</u>	<u>(\$ 4,817)</u>	<u>(\$ 65,566)</u>	<u>\$ 76,779</u>	<u>(\$ 2,231)</u>	<u>\$ 82,174</u>

111年1月1日至3月31日

	系統及週邊商品	3C零售及周邊	3C零組件部門	能源服務管理	調整及消除	總計
外部客戶收入	\$ 1,218,322	\$ 494,595	\$ 60,595	\$ 818,620	\$ -	\$ 2,592,132
內部部門收入	-	-	-	488	(488)	-
收入合計	<u>\$ 1,218,322</u>	<u>\$ 494,595</u>	<u>\$ 60,595</u>	<u>\$ 819,108</u>	<u>(\$ 488)</u>	<u>\$ 2,592,132</u>
部門損益	<u>\$ 141,082</u>	<u>(\$ 4,597)</u>	<u>(\$ 89,855)</u>	<u>\$ 29,330</u>	<u>(\$ 12,551)</u>	<u>\$ 63,409</u>

(四) 部門損益之調節資訊

提供予主要營運決策者之外部收入及部門營業利益，與財務報告之收入及稅前淨(損)益採用一致之衡量方式。

民國 112 年及 111 年 1 月 1 日至 3 月 31 日部門(損)益與繼續營業部門稅前(損)益調節如下：

	<u>112年1月1日至3月31日</u>	<u>111年1月1日至3月31日</u>
應報導部門淨利	\$ 82,174	\$ 63,409
未分配金額：		
非營業收支淨額	(26,072)	121,626
繼續營業部門稅前淨利	<u>\$ 56,102</u>	<u>\$ 185,035</u>

永崴投資控股股份有限公司

資金貸與他人

民國112年1月1日至3月31日

附表一

單位：新台幣仟元

(除特別註明者外)

編號	貸出資金 之公司	貸與對象	往來項目	是否 為關 係人	本期 最高金額	期末餘額	實際動支 金額	利率區間	資金貸 與性質 (註1)	業務 往來金額	有短期融通 資金必要之原因	提列備抵 損失金額	擔保品		對個別對象 資金貸與限額 (註2)	資金貸與 總限額	備註
													名稱	價值			
0	永崴投資控股股份有限公司	勁永國際股份有限公司	其他應收款	是	\$ 900,000	\$ 900,000	\$ 570,000	1.830%	2	\$ -	營業週轉	\$ -	-	\$ -	\$ 2,255,707	\$ 3,007,610	
1	崴強科技股份有限公司	耀崴光電(鹽城)有限公司	其他應收款	是	266,700	265,860	177,240	1.5%-2.5%	2	-	營業週轉	-	-	-	1,040,343	1,040,343	
1	崴強科技股份有限公司	勁永國際股份有限公司	其他應收款	是	400,000	400,000	-	1.830%	2	-	營業週轉	-	-	-	1,040,343	1,040,343	
2	光耀光電(蘇州)有限公司	光耀光學(鹽城)有限公司	其他應收款-關係人	是	28,448	28,358	-	3%	2	-	營業週轉	-	-	-	264,818	264,818	
2	光耀光電(蘇州)有限公司	耀崴光電(鹽城)有限公司	其他應收款-關係人	是	222,250	221,550	159,516	3%	2	-	營業週轉	-	-	-	264,818	264,818	
3	森崴能源股份有限公司	富崴能源股份有限公司	其他應收款	是	600,000	600,000	-	平均借款利率加0.1%	2	-	集團資金調度規劃	-	-	-	4,160,734	4,160,734	
4	勁永科技(鹽城)有限公司	光耀光學(鹽城)有限公司	其他應收款	是	533,400	531,720	531,720	2.5%	2	-	集團資金調度規劃	-	-	-	718,246	718,246	
5	東莞漢陽電腦有限公司	耀崴光電(鹽城)有限公司	其他應收款	是	88,620	88,620	44,310	3.65%	2	-	營業週轉	-	-	-	312,545	312,545	

註1：資金貸與性質之填寫方法如下：

(1)有業務往來者填1。

(2)有短期融通資金之必要者填2。

註2：本公司及各子公司資金貸與個別對象及總限額之計算依本公司及各子公司訂定之「資金貸與他人作業程序」規定。

(1)資金貸與有業務往來公司或行號者，貸與總金額以不超過本公司淨值40%為限；而個別貸與金額以不超過雙方最近一年度業務往來金額之150%為限。所稱業務往來金額係指雙方間進貨或銷貨金額孰高者。

(2)資金貸與有短期融通資金必要之公司或行號者，該貸與總金額以不超過本公司淨值40%為限；個別貸與金額以不超過本公司淨值30%為限。

(3)本公司直接及間接持有表決權股份百分之百之國外公司間，或本公司直接及間接持有表決權股份百分之百之國外公司對本公司從事資金貸與，從事資金貸與總金額以不超過該公司淨值100%為限；個別貸與金額以不超過該公司淨值100%為限。融通期間以不超過3年為原則。

(4)本公司與母公司或子公司間，或本公司之子公司間之資金貸與除符合上述第3點規定者外，本公司或子公司對單一企業之資金貸與之授權額度不得超過該公司最近期財務報表淨值百分之十。

(5)本公司之子公司從事資金貸與總金額與個別限額以不超過該公司淨值的40%為限。

永崴投資控股股份有限公司
為他人背書保證
民國112年1月1日至3月31日

附表二

單位：新台幣仟元
(除特別註明者外)

編號	背書保證者 公司名稱	被背書保證對象		對單一企業		實際動支 金額	以財產擔保 之背書保證 金額	累計背書保證金 額佔最近期財務 報表淨值之比率	背書保證 最高限額	屬母公司對 子公司背書 保證	屬子公司對 母公司背書 保證	屬對大陸地 區背書保證	備註	
		公司名稱	關係 (註1)	背書保證限額 (註2)	本期最高 背書保證餘額									期末背書 保證餘額
0	永崴投資控股股份有限公司	勁永國際股份有限公司	2	\$ 45,114,150	\$ 1,636,002	\$ 935,952	\$ 765,952	-	12.45	\$ 45,114,150	Y	N	N	
0	永崴投資控股股份有限公司	光耀科技股份有限公司	2	45,114,150	1,223,350	1,122,930	697,930	-	14.93	45,114,150	Y	N	N	
1	崴強科技股份有限公司	勁永國際股份有限公司	4	15,605,154	1,525,000	1,525,000	1,025,000	-	20.28	15,605,154	N	N	N	
1	崴強科技股份有限公司	光耀科技股份有限公司	4	15,605,154	300,000	300,000	300,000	-	3.99	15,605,154	N	N	N	
2	森崴能源股份有限公司	富崴能源股份有限公司	2	62,411,016	28,950,000	28,950,000	18,992,653	-	385.02	62,411,016	Y	N	N	

註1：背書保證者與被背書保證對象之關係有下列7種，標示種類即可：

- (1). 有業務往來之公司。
- (2). 公司直接或間接持有表決權之股份超過百分之五十之公司。
- (3). 直接及間接對公司持有表決權之股份超過百分之五十之公司。
- (4). 公司直接及間接持有表決權股份達百分之九十以上之公司間。
- (5). 基於承攬工程需要之同業間或共同起造人間依合約規定互保之公司。
- (6). 因共同投資關係由各全體出資股東依其持股比率對其背書保證之公司。
- (7). 同業間依消費者保護法規從事預售屋銷售合約之履約保證連帶擔保。

註2：本公司及各子公司資金貸與個別對象及總限額之計算依本公司及各子公司訂定之「背書保證施行辦法」規定。

- (1) 本公司對外背書保證之總額度以不超過本公司淨值600%為限。
- (2) 本公司對單一企業背書保證額度以不超過本公司淨值600%為限。
- (3) 本公司及子公司整體對外背書保證之總額以不超過本公司淨值600%為限。
- (4) 本公司及子公司整體對單一企業背書保證額度以不超過本公司淨值600%為限，對持有股權90% (含) 以上之子公司，以不超過本公司淨值600%為限。
- (5) 如因業務關係從事背書保證者則不得超過最近一年度與本公司交易總額之150% (雙方間進貨或銷貨金額孰高者)。
- (6) 本公司直接及間接持有表決權股份達百分之九十以上之公司間，得為背書保證，且其金額不得超過本公司淨值之百分之十，但本公司直接及間接持有表決權股份百分之百之公司間背書保證不在此限。
- (7) 本公司所屬子公司，若因業務需要，擬為他人背書保證時，應依本公司作業程序辦理，淨值計算係以該子公司淨值為計算基準。

永歲投資控股股份有限公司
 期末持有有價證券情形（不包含投資子公司、關聯企業及合資控制部分）
 民國112年3月31日

附表三

單位：新台幣仟元
 （除特別註明者外）

持有之公司	有價證券種類及名稱	與有價證券發行人之關係	帳列科目	期		末		備註
				股數（仟股）	帳面金額	持股比例	公允價值	
永歲投資控股股份有限公司	麗歲風光能源股份有限公司	不適用	透過其他綜合損益按公允價值衡量之金融資產-非流動	21,147	\$ 210,529	12.00	\$ 210,529	未質押
歲強科技股份有限公司	台灣之星電信股份有限公司	不適用	透過其他綜合損益按公允價值衡量之金融資產-非流動	50,000	164,630	0.80	164,630	未質押
歲強科技股份有限公司	中影(股)公司	本公司之母公司採權益法之被投資公司	透過其他綜合損益按公允價值衡量之金融資產-非流動	4,294	164,124	4.00	164,124	未質押
歲強科技股份有限公司	正歲精密工業(股)公司	本公司之母公司	透過其他綜合損益按公允價值衡量之金融資產-非流動	35,065	1,449,938	6.84	1,449,938	未質押
歲強科技股份有限公司	威捷生物醫學股份有限公司	不適用	透過其他綜合損益按公允價值衡量之金融資產-非流動	1,500	-	15.56	-	未質押
勁永國際股份有限公司	聖桑股份有限公司	不適用	透過其他綜合損益按公允價值衡量之金融資產-非流動	127	-	1.05	-	未質押
勁永國際股份有限公司	瀚邦科技股份有限公司	不適用	透過其他綜合損益按公允價值衡量之金融資產-非流動	13	-	0.21	-	未質押
勁永國際股份有限公司	INNOPLUS CO., LTD.	不適用	透過其他綜合損益按公允價值衡量之金融資產-非流動	160	-	12.00	-	未質押
勁永國際股份有限公司	台灣之星電信股份有限公司	不適用	透過其他綜合損益按公允價值衡量之金融資產-非流動	50,000	164,630	0.80	164,630	未質押
勁永國際股份有限公司	碩達科技股份有限公司	不適用	透過其他綜合損益按公允價值衡量之金融資產-非流動	70	-	0.11	-	未質押
勁永科技(鹽城)有限公司	江蘇正歲新能源科技有限公司	不適用	透過其他綜合損益按公允價值衡量之金融資產-非流動	-	74,909	12.90	74,909	未質押
森歲能源股份有限公司	Corvus Energy Ltd.	不適用	透過其他綜合損益按公允價值衡量之金融資產-非流動	22	-	0.04	-	未質押
森歲能源股份有限公司	中佳電力事業股份有限公司	不適用	透過其他綜合損益按公允價值衡量之金融資產-非流動	12,000	169,942	8.00	169,942	未質押
富歲能源股份有限公司	十全媒體娛樂行銷股份有限公司	不適用	透過其他綜合損益按公允價值衡量之金融資產-非流動	300	-	3.00	-	未質押

永崴投資控股股份有限公司
 累積買進或賣出同一有價證券之金額達新台幣三億元或實收資本額百分之二十以上
 民國112年1月1日至3月31日

附表四

單位：新台幣仟元
 (除特別註明者外)

買、賣之公司	有價證券種類及名稱	帳列科目	交易對象	關係	期初		買入		賣出			期 末	
					股數	金額	股數	金額	股數	售價	帳面成本	處分損益	股數
森崴能源股份有限公司	富崴能源股份有限公司	採用權益法之投資	富崴能源股份有限公司	註1	610,000,000	\$ 6,100,000	77,000,000	\$ 770,000				687,000,000	\$ 6,870,000
森崴能源股份有限公司	Shinfox Far East Company Pte Ltd	採用權益法之投資	Shinfox Far East Company Pte Ltd	註2			32,000,000	981,545				32,000,000	981,545

註1:該公司為本公司之子公司

註2:帳列科目為「採用權益法之投資」

註3:上開金額係為投資成本，有關其帳面金額資訊請詳附註六(八)及附表八。

永歲投資控股股份有限公司
與關係人進、銷貨之金額達新台幣一億元或實收資本額百分之二十以上
民國112年1月1日至3月31日

附表五 單位：新台幣仟元
(除特別註明者外)

進(銷)貨之公司	交易對象名稱	關係	交易情形				交易條件與一般交易不同之情形及原因			應收(付)票據、帳款		備註
			進(銷)貨	金額	佔總進(銷)貨之比率	授信期間	單價	授信期間	餘額	佔總應收(付)票據、帳款之比率		
威海富康電子有限公司	歲強科技股份有限公司	聯屬公司	銷貨	(\$ 156,367)	-80%	視資金情況彈性收款	依雙方議定價格	無	\$ 121,477	70%		
歲強科技股份有限公司	威海富康電子有限公司	聯屬公司	進貨	156,367	20%	視資金情況彈性收款	依雙方議定價格	無	(121,477)	-20%		

永崴投資控股股份有限公司
應收關係人款項達新台幣一億元或實收資本額百分之二十以上

民國112年3月31日

附表六

單位：新台幣仟元

(除特別註明者外)

帳列應收款項之公司	交易對象名稱	關係	應收關係人款項餘額	週轉率	逾期應收關係人款項		應收關係人款項期	
					金額	處理方式	後收回金額	提列備抵損失金額
永崴投資控股股份有限公司	勁永國際股份有限公司	子公司	\$ 570,000	註1	\$ -	-	\$ -	\$ -
威強科技股份有限公司	耀崴光電(鹽城)有限公司	聯屬公司	177,240	註1	-	-	-	-
光耀科技股份有限公司	耀崴光電(鹽城)有限公司	聯屬公司	353,198	0.01	-	-	-	-
光耀光電(蘇州)有限公司	耀崴光電(鹽城)有限公司	聯屬公司	168,125	註1	-	-	-	-
光耀科技股份有限公司	光耀光學(鹽城)有限公司	聯屬公司	261,155	註1	-	-	-	-
光耀科技股份有限公司	耀崴光電(鹽城)有限公司	聯屬公司	140,160	註1	-	-	-	-
東莞富崴電子有限公司	威強科技股份有限公司	聯屬公司	235,973	2.02	-	-	-	-
東莞富彰精密工業有限公司	威強科技股份有限公司	聯屬公司	100,889	0.01	-	-	-	-
威海富康電子有限公司	威強科技股份有限公司	聯屬公司	121,477	4.30	-	-	52,777	-
勁永科技(鹽城)有限公司	光耀光學(鹽城)有限公司	聯屬公司	531,720	註1	-	-	-	-

註1：帳列其他應收款，故不適用。

永崴投資控股股份有限公司
 母公司與子公司及各子公司間之業務關係及重要交易往來情形及金額
 民國112年1月1日至3月31日

附表七

單位：新台幣仟元
 (除特別註明者外)

交易往來情形							
編號	交易人名稱	交易往來對象	與交易人之關係 (註2)	科目	金額	交易條件	佔合併總營收 或總資產之比率 (註3)
0	永崴投資控股股份有限公司	勁永國際股份有限公司	1	其他應收款	\$ 570,000	依公司政策處理	2%
1	崴強科技股份有限公司	耀崴光電(鹽城)有限公司	3	其他應收款	177,240	依公司政策處理	1%
2	光耀科技股份有限公司	光耀光學(鹽城)有限公司	3	其他應收款	261,155	依公司政策辦理	1%
2	光耀科技股份有限公司	耀崴光電(鹽城)有限公司	3	應收帳款	353,198	依公司政策辦理	1%
2	光耀科技股份有限公司	耀崴光電(鹽城)有限公司	3	其他應收款	140,160	依公司政策辦理	0%
3	光耀光電(蘇州)有限公司	耀崴光電(鹽城)有限公司	3	其他應收款	168,125	依公司政策辦理	1%
4	東莞富崴電子有限公司	崴強科技股份有限公司	3	應收帳款	235,973	視資金情況彈性收款	1%
4	東莞富崴電子有限公司	崴強科技股份有限公司	3	加工收入	128,645	視資金情況彈性收款	5%
5	東莞富崴精密工業有限公司	崴強科技股份有限公司	3	應收帳款	100,889	視資金情況彈性收款	0%
6	威海富康電子有限公司	崴強科技股份有限公司	3	應收帳款	121,477	視資金情況彈性收款	0%
6	威海富康電子有限公司	崴強科技股份有限公司	3	銷貨	156,367	視資金情況彈性收款	6%
7	勁永科技(鹽城)有限公司	光耀光學(鹽城)有限公司	3	其他應收款	531,720	依公司政策處理	2%

註1：母公司及子公司相互間之業務往來資訊應分別於編號欄註明，編號之填寫方法如下：

- (1) 母公司填0。
- (2) 子公司依公司別由阿拉伯數字1開始依序編號。

註2：與交易人之關係有以下三種，標示種類即可

- (1) 母公司對子公司。
- (2) 子公司對母公司。
- (3) 子公司對子公司。

註3：交易往來金額佔合併總營收或總資產比率之計算，若屬資產負債項目者，以期末餘額佔合併總資產之方式計算；若屬損益項目者，以期中累積金額佔合併總營收之方式計算。

註4：僅揭露金額達\$100,000仟元之關係人交易，另相對之關係人交易不另行揭露。

永歲投資控股股份有限公司
被投資公司名稱、所在地區等相關資訊（不包含大陸被投資公司）
民國112年1月1日至3月31日

附表八

單位：新台幣仟元

(除特別註明者外)

投資公司名稱	被投資公司名稱	所在地區	主要營業項目	原始投資金額		期末持有			被投資公司本期損益	本期認列之投資損益	備註
				本期期末	去年年底	股數	比率	帳面金額			
永歲投資控股股份有限公司	光耀科技股份有限公司	台灣	光學儀器之製造及買賣	\$ 2,814,868	\$ 2,814,868	60,000,001	100.00	\$ 630,346	(\$ 64,842)	(\$ 64,842)	子公司註1
永歲投資控股股份有限公司	歲強科技股份有限公司	台灣	影像掃瞄器及多功能事務機等之製造業務	3,011,140	3,011,140	164,993,974	100.00	3,332,813	51,645	50,093	子公司註1
永歲投資控股股份有限公司	勁永國際股份有限公司	台灣	電子零組件製造及買賣	3,372,180	3,372,180	444,690,529	100.00	4,818,542	17,835	17,779	子公司註1
永歲投資控股股份有限公司	世豐電力股份有限公司	台灣	水力發電	299,952	299,952	37,500,000	16.30	386,623	2,705	441	子公司註2
永歲投資控股股份有限公司	眾意能源股份有限公司	台灣	光電產業、再生能源及能源技術服務	36,760	36,760	3,676,000	36.76	32,556	(2,168)	(797)	被投資公司註2
歲強科技股份有限公司	ACCU-IMAGE TECHNOLOGY LIMITED	英屬維京群島	影像掃瞄器及多功能事務機等之製造業務	1,314,736	1,314,736	20,241,034	100.00	2,182,621	(14,314)	-	孫公司註1
歲強科技股份有限公司	世豐電力股份有限公司	台灣	水力發電	957,600	957,600	79,800,000	34.70	954,214	2,705	-	被投資公司註2
ACCU-IMAGE TECHNOLOGY LIMITED	POWER CHANNEL LIMITED	香港	從事控股及轉投資業務	149,205	149,205	3,575	35.75	720,722	33,789	-	被投資公司註2
光耀科技股份有限公司	GLORY TEK (BVI) CO., LTD.	英屬維京群島	一般投資業務	1,239,310	1,239,310	40,699,819	100.00	59,677	(42,409)	-	孫公司註1
GLORY TEK (BVI) CO., LTD.	GLORY TEK (SAMOA) CO., LTD.	薩摩亞	一般投資業務	762,792	762,792	25,050,628	100.00	362,170	(27,214)	-	曾孫公司註1
GLORY TEK (BVI) CO., LTD.	GLORY OPTICS (BVI) CO., LTD.	英屬維京群島	貿易業務	487,200	487,200	16,000,000	100.00	(320,280)	(15,413)	-	曾孫公司註1
GLORY TEK (BVI) CO., LTD.	GLORYTEK SCIENCE INDIA PRIVATE LIMITED	印度	買賣製造業	102,490	102,490	21,773,105	99.27	80,430	21	-	曾孫公司註1
GLORYTEK SCIENCE INDIA PRIVATE LIMITED	TEGNA ELECTRONICS PRIVATE LIMITED	印度	買賣製造業	11,116	11,116	3,001,000	10.00	12,318	10,492	-	被投資公司註2
勁永國際股份有限公司	勁永國際(香港)股份有限公司	香港	電子零組件買賣	411,562	411,562	106,100,000	100.00	718,678	2,684	-	孫公司註2
勁永國際股份有限公司	PQI JAPAN CO., LTD	日本	電子零組件買賣	23,129	23,129	24,300	100.00	(155,551)	-	-	孫公司註2
勁永國際股份有限公司	SYSCOM DEVELOPMENT CO., LTD	英屬維京群島	專業投資公司	330,778	330,778	10,862,980	100.00	83,811	(103)	-	孫公司註2
勁永國際股份有限公司	Apix LIMITED	英屬維京群島	專業投資公司	3,150,637	3,150,637	12,501	100.00	1,197,169	(749)	-	孫公司註1
勁永國際股份有限公司	勁富國際股份有限公司	台灣	醫療器材買賣	10,000	10,000	1,000,000	100.00	13,160	-	-	孫公司註2
勁永國際股份有限公司	森歲能源股份有限公司	台灣	能源服務管理	3,646,600	3,646,600	102,951,145	47.63	4,954,394	55,152	-	孫公司註1

投資公司名稱	被投資公司名稱	所在地區	主要營業項目	原始投資金額		期末持有			被投資公司本期損益	本期認列之投資損益	備註
				本期期末	去年年底	股數	比率	帳面金額			
森崙能源股份有限公司	富崙能源股份有限公司	台灣	能源服務管理	6,870,000	6,100,000	687,000,000	100.00	6,975,740	86,146	-	曾孫公司註1
森崙能源股份有限公司	欣鑫天然氣股份有限公司	台灣	能源服務管理	360,000	360,000	36,000,000	80.00	297,760	(3,665)	-	曾孫公司註2
森崙能源股份有限公司	富崙電力股份有限公司	台灣	能源服務管理	672,600	672,600	48,140,000	80.23	744,328	14,052	-	曾孫公司註2
森崙能源股份有限公司	九崙電力股份有限公司	台灣	天然氣發電業務	1,100,000	1,100,000	110,000,000	100.00	1,090,770	(1,559)	-	曾孫公司註2
森崙能源股份有限公司	中佳電力事業股份有限公司	台灣	汽電共生業	-	180,000	-	0.00	-	(731)	-	被投資公司註2、3
森崙能源股份有限公司	逸風能源科技股份有限公司	台灣	能源技術服務業	200,000	200,000	500,000	100.00	188,712	(13)	-	曾孫公司註2
森崙能源股份有限公司	元杉森林自然資源股份有限公司	台灣	造林業	10,000	10,000	1,000,000	100.00	9,934	(13)	-	曾孫公司註2
森崙能源股份有限公司	彰品風力發電股份有限公司	台灣	發電業	120,000	120,000	12,000,000	50.00	115,935	(335)	-	合資公司註2
森崙能源股份有限公司	帝崙電力股份有限公司	台灣	發電業	30,000	30,000	3,000,000	100.00	30,233	283	-	曾孫公司註2
森崙能源股份有限公司	冠崙電力股份有限公司	台灣	發電業	35,700	35,700	3,570,000	100.00	35,656	(13)	-	曾孫公司註2
森崙能源股份有限公司	Shinfox Far East Company Pte Ltd	新加坡	海事工程業務	981,545	981,545	32,000,000	40.00	971,896	(6,248)	-	曾孫公司註2
富崙能源股份有限公司	亮崙電力股份有限公司	台灣	發電業	40,000	40,000	4,000,000	100.00	40,170	209	-	曾曾孫公司註2
富崙能源股份有限公司	信崙電力股份有限公司	台灣	發電業	500	-	50,000	100.00	478	(22)	-	曾曾孫公司註2
SYSCOM DEVELOPMENT CO., LTD	Foxlink Powerbank International Technology Private Limited	印度	電子零組件買賣	102,403	102,403	21,790,000	99.27	81,207	945	-	曾孫公司註2
Apix LIMITED	中旋實業有限公司	香港	電子產品買賣	2,618,325	2,618,325	6,000,000	100.00	942,983	1,200	-	曾孫公司註1
Apix LIMITED	Perennial Ace Limited	英屬維京群島	專業投資公司	648,585	648,585	未發行股份	100.00	254,044	(1,949)	-	曾孫公司註2
中旋實業有限公司	中旋有限公司	澳門	電子產品買賣	377	377	100,000	100.00	(10,090)	(325)	-	曾曾孫公司註1
Perennial Ace Limited	Studio A Technology Limited	香港	電子產品買賣	4,998	4,998	1,225,000	24.50	118,607	(7,954)	-	被投資公司註2
Foxlink Powerbank International Technology Private Limited	TEGNA ELECTRONICS PRIVATE LIMITED	印度	買賣製造業	11,113	11,113	3,001,000	10.00	13,052	10,492	-	被投資公司註2

註1：係依該公司經會計師核閱之財務報表認列。

註2：係依該公司自行提供之資訊揭露而未經會計師核閱。

註3：中佳電力事業股份有限公司於民國112月1月29日辦理現金增資，本集團未依持股比例認購新股，故自民國112月1月30日起對該公司喪失重大影響力，轉列透過其他綜合損益按公允價值衡量金融資產-非流動。

永歲投資控股股份有限公司

大陸投資資訊—基本資料

民國112年1月1日至3月31日

附表九

單位：新台幣仟元

(除特別註明者外)

大陸被投資公司名稱	主要營業項目	實收資本額	投資方式	本期期初自台	本期匯出或收回		本期期末自台	被投資公司本	本公司直接	本期認列	期末投資	截至本期止已	備註
				灣匯出累積投	投資金額		灣匯出累積投						
				資金額	匯出	收回	資金額		或間接投資				
東莞漢陽電腦有限公司	影像掃描器及多功能事務機等之製造及不動產之投資	\$ 184,633	註2	\$ 184,633	\$ -	\$ -	\$ 184,633	\$ 8,419	100	\$ 8,419	\$ 312,545	\$ -	註8
協創數據技術股份有限公司	手機、液晶電視連接器、電子產品配件之製造與銷售	915,258	註2	130,631	-	-	130,631	207,308	6.04	12,080	594,223	-	註8
東莞富彰精密工業有限公司	模具開發及塑件業務	247,018	註2	181,649	-	-	181,649	(20,078)	100	(20,078)	165,155	-	註8
威海富康電子有限公司	影印機及掃描器等零件、模具之製造及銷售	456,750	註2	365,400	-	-	365,400	(10,680)	100	(10,680)	585,453	-	註7
東莞富歲電子有限公司	影像掃描器、多功能事務機及其配件製造	182,700	註2	161,639	-	-	161,639	(7,335)	100	(7,335)	481,973	-	註7
光耀光電(蘇州)有限公司	買賣製造業	426,300	註2	399,490	-	-	399,490	(17,445)	100	(17,445)	264,818	-	註7
耀歲光電(鹽城)有限公司	買賣製造業	274,050	註2	256,815	-	-	256,815	(17,096)	100	(17,096)	(582,501)	-	註7
鹽城耀歲科技有限公司	買賣製造業	44,310	註3	-	-	-	-	(83)	100	(83)	85,961	-	註7
光耀光學(鹽城)有限公司	買賣製造業	956,064	註4	326,960	-	-	326,960	(28,004)	100	(28,004)	291,905	-	註7
勁永科技(鹽城)有限公司	電子零組件製造及買賣	609,000	註2	註5	-	-	-	2,717	100	2,717	718,246	-	註7
勁永徐州新能源有限公司	電子零組件製造及買賣	44,310	註3	註6	-	-	-	19	100	19	44,570	-	註8
昆山九歲信息科技有限公司	供應鏈金融能源服務管理	1,523	註1	1,523	-	-	1,523	637	100	637	27,803	-	註8

註1：直接赴大陸地區從事投資。

註2：透過第三地區投資設立公司再投資大陸公司。

註3：經由大陸地區投資事業之再轉投資大陸被投資公司。

註4：透過第三地區投資設立公司及大陸地區投資事業再投資大陸公司。

註5：勁永公司間接投資勁永科技(鹽城)有限公司係以第三地區投資事業融資之資金匯入。

註6：勁永公司間接投資勁永徐州新能源有限公司係以勁永科技(鹽城)有限公司之資金匯入。

註7：係依經被投資公司會計師核閱之財務報表認列之。

註8：係依該公司自行提供之資訊揭露而未經會計師核閱。

公司名稱	本期期末累計自 台灣匯出赴大陸 地區投資金額	經濟部投審會 核准投資金額	依經濟部投審會 規定赴大陸地區 投資限額
歲強科技股份有限公司	1,036,216	1,197,920	1,560,515
光耀科技股份有限公司	983,265	1,277,378	378,567
勁永國際股份有限公司	1,523	665,181	6,348,373

永崴投資控股股份有限公司

主要股東資訊

民國112年3月31日

附表十

主要股東名稱	股份	
	持有股數	持股比例
富士臨國際投資股份有限公司	58,303,464	23.67%
志得投資股份有限公司	21,055,687	8.55%
富崴國際投資股份有限公司	14,690,257	5.96%